

Документ подписан простой электронной подписью
Информация о владельце:
ФИО: Краюшкина Марина Викторовна
Должность: Директор
Дата подписания: 14.11.2024 15:08:36
Уникальный программный ключ:
5e608be07b9761c0a5e2f0e4ccddb2e4db1e603


**Автономная некоммерческая организация профессионального
образования
«Университетский колледж»
(АНО ПО «Университетский колледж»)**

СОГЛАСОВАНО

Работодатель: Адвокат

Адвокатского кабинета

Аксёнова Алексея Николаевича

 Аксёнов А.Н.

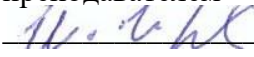
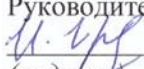
« 28 » мая 2024



**РАБОЧАЯ ПРОГРАММА
ПРОИЗВОДСТВЕННОЙ ПРАКТИКИ (ПРЕДДИПЛОМНОЙ) В
ФОРМЕ ПРАКТИЧЕСКОЙ ПОДГОТОВКИ**

программы подготовки специалистов среднего звена
по специальности 40.02.04 Юриспруденция
(код и наименование профессии/специальности)
по программе базовой подготовки

Рекомендована
на заседании ПЦК
правовых дисциплин
«27» мая 2024
Протокол № 10
Одобрена
на заседании Педагогического Совета
от «28» мая 2024
Протокол №11

Разработана
преподавателем
 Исрафилов И.М.
(подпись) (фамилия, инициалы)
«20» мая 2024
Руководитель ПЦК
 Исрафилов И.М.
(подпись) (фамилия, инициалы)
«20» мая 2024

Москва, 2024

Рабочая программа производственной дисциплины составлена на основании Федерального государственного образовательного стандарта среднего профессионального образования по специальности 40.02.04 Юриспруденция, утвержденного приказом Министерства образования и науки России от 27.10.2023 № 798, зарегистрированного в Минюсте России 01.12.2023 № 76207

Организация-разработчик:

Автономная некоммерческая организация профессионального образования «Университетский колледж» (АНО ПО «Университетский колледж»)

1. ОБЩАЯ ХАРАКТЕРИСТИКА РАБОЧЕЙ ПРОГРАММЫ ПРОИЗВОДСТВЕННОЙ (ПРЕДДИПЛОМНОЙ) ПРАКТИКИ В ФОРМЕ ПРАКТИЧЕСКОЙ ПОДГОТОВКИ

Рабочая программа производственной (преддипломной) практики в форме практической подготовки является составной частью основной профессиональной образовательной программы среднего профессионального образования в соответствии с ФГОС СПО по специальности 40.02.04 Юриспруденция. При реализации производственной (преддипломной) практики организуемая образовательная деятельность осуществляется в форме практической подготовки.

Практическая подготовка - форма организации образовательной деятельности при освоении образовательной программы в условиях выполнения обучающимися определенных видов работ, связанных с будущей профессиональной деятельностью и направленных на формирование, закрепление, развитие практических навыков и компетенций по профилю соответствующей образовательной программы.

Практическая подготовка при проведении практики организуется путем непосредственного выполнения обучающимися определенных видов работ, связанных с будущей профессиональной деятельностью.

1.1. Профессиональный модуль, в рамках которого проводится практика	-
1.2. Вид и способ проведения производственной (преддипломной) практики в форме практической подготовки в форме практической подготовки	Виды практики: производственная (преддипломная) практика в форме практической подготовки. Способ проведения практики: концентрированная
1.3. Цель производственной (преддипломной) практики в форме практической подготовки:	Цель производственной практики (преддипломной) в форме практической подготовки – углубление первоначального практического опыта обучающегося, развитие общих и профессиональных компетенций, проверка его готовности к самостоятельной трудовой деятельности
1.4. Задачи производственной (преддипломной) практики в форме практической подготовки:	совершенствовать профессиональную подготовку студента; закреплять навыки студентов по подбору, обобщению и анализу фактического материала; развивать способность применять нормативные правовые акты в профессиональной деятельности; совершенствовать умение самостоятельно обосновывать выводы и предложения.

1.5.Место производственной (преддипломной) практики в форме практической подготовки в структуре основной образовательной программы среднего профессионального образования	Производственная (преддипломная) практика в форме практической подготовки проводится: по очной форме обучения на 2 курсе 4 семестре
1.6.Объем производственной (преддипломной) практики в форме практической подготовки в неделях	4 недели для всех форм обучения

Планируемые результаты производственной (преддипломной) практики в форме практической подготовки, соотнесенные спланируемыми результатами освоения образовательной программы - компетенциями

Планируемые результаты освоения образовательной программы (компетенции), формируемые в рамках производственной (преддипломной) практики в форме практической подготовки	Планируемые результаты обучения при прохождении производственной (преддипломной) практики в форме практической подготовки	Методы	
		текущего контроля	промежуточной аттестации

ОК 1. Выбирать способы решения задач профессиональной деятельности применительно к различным контекстам	Обучающийся, прошедший практику будет: знать: актуальный профессиональный и социальный контекст, в котором приходится работать и жить основные источники информации и ресурсы для решения задач и проблем в профессиональном и/или социальном контексте алгоритмы выполнения работ в профессиональной и смежных областях методы работы в профессиональной и смежных сферах структуру плана для решения задач порядок оценки результатов решения	Непосредственное наблюдение руководителем практики от образовательной организации за выполнением студентом практических заданий. Экспертный анализ записей в Дневнике практиканта.	Анализ сформированных руководителем практики от колледжа аттестационного листа, содержащего сведения об уровне освоения обучающимся профессиональных компетенций, и характеристики на обучающегося по освоению общих и профессиональных компетенций в период прохождения практики; Анализ отчета по результатам прохождения практики; Анализ дневника и приложений к дневнику по практике; Анализ результатов защиты отчета по практике и ответов на
---------------------------------------------------------------------------------------------------------	--------------------------------------------------------------------------------------------------------------------------------------------------------------------------------------------------------------------------------------------------------------------------------------------------------------------------------------------------------------------------------------------------------------------------------------------------------------------------	---------------------------------------------------------------------------------------------------------------------------------------------------------------------------------------	---------------------------------------------------------------------------------------------------------------------------------------------------------------------------------------------------------------------------------------------------------------------------------------------------------------------------------------------------------------------------------------------------------------------------------------------------------------

	<p>задач профессиональной деятельности</p> <p>уметь: распознавать задачу и/или проблему в профессиональном и/или социальном контексте анализировать задачу и/или проблему и выделять её составные части определять этапы решения задачи выявлять и эффективно искать информацию, необходимую для решения задачи и/или проблемы составлять план действия определять необходимые ресурсы владеть актуальными методами работы в профессиональной и смежных сферах реализовывать составленный план оценивать результат и последствия своих действий (самостоятельно или с помощью наставника)</p>		<p>вопросы прохождения практики.</p>
<p>ОК 2. Использовать современные средства поиска, анализа и интерпретации информации и информационные технологии для выполнения задач профессиональной деятельности</p>	<p>Обучающийся, прошедший практику будет:</p> <p>знать: номенклатура информационных источников, применяемых в профессиональной деятельности приемы структурирования информации формат оформления результатов поиска информации, современные средства и устройства информатизации порядок их применения и программное обеспечение в профессиональной деятельности в том числе с использованием цифровых средств</p> <p>уметь: определять задачи для поиска информации определять необходимые источники информации планировать процесс</p>	<p>Непосредственное наблюдение руководителем практики от образовательной организации за выполнением студентом практических заданий. Экспертный анализ записей в дневнике практиканта.</p>	<p>Анализ сформированных руководителем практики от колледжа аттестационного листа, содержащего сведения об уровне освоения обучающимся профессиональных компетенций, и характеристики на обучающегося по освоению общих и профессиональных компетенций в период прохождения практики; Анализ отчета по результатам прохождения практики; Анализ дневника и приложений к дневнику по практике; Анализ результатов защиты отчета по практике и ответов на вопросы прохождения</p>

	<p>поиска структурировать получаемую информацию выделять наиболее значимое в перечне информации оценивать практическую значимость результатов поиска оформлять результаты поиска, применять средства информационных технологий для решения профессиональных задач использовать современное программное обеспечение использовать различные цифровые средства для решения профессиональных задач</p>		<p>практики.</p>
<p>ОК 3. Планировать и реализовывать собственное профессиональное и личностное развитие, предпринимательскую деятельность в профессиональной сфере, использовать знания по правовой и финансовой грамотности в различных жизненных ситуациях</p>	<p>Обучающийся, прошедший практику будет: знать: понимание методов принятия решений в стандартных и нестандартных ситуациях, меры своей ответственности; содержание актуальной нормативно-правовой документации современная научная и профессиональная терминология возможные траектории профессионального развития и самообразования основы предпринимательской деятельности; основы финансовой грамотности правила разработки бизнес-планов порядок выстраивания презентации кредитные банковские продукты уметь: определять актуальность нормативно- правовой документации в профессиональной деятельности применять современную научную</p>	<p>Непосредственное наблюдение руководителем практики от образовательной организации за выполнением студентом практических заданий. Экспертный анализ записей в дневнике практиканта.</p>	<p>Анализ сформированных руководителем практики руководителем практики от колледжа аттестационного листа, содержащего сведения об уровне освоения обучающимся профессиональных компетенций, и характеристики на обучающегося по освоению общих и профессиональных компетенций в период прохождения практики; Анализ отчета по результатам прохождения практики; Анализ дневника и приложений к дневнику по практике; Анализ результатов защиты отчета по практике и ответов на вопросы прохождения практики.</p>

	<p>профессиональную терминологию определять и выстраивать траектории профессионального развития и самообразования выявлять достоинства и недостатки коммерческой идеи, презентовать идеи открытия собственного дела в профессиональной деятельности; оформлять бизнес-план рассчитывать размеры выплат по процентным ставкам кредитования определять инвестиционную привлекательность коммерческих идей в рамках профессиональной деятельности презентовать бизнес-идею определять источники финансирования</p>		
<p>ОК 4. Эффективно взаимодействовать и работать в коллективе и команде.</p>	<p>Обучающийся, прошедший практику будет: знать: психологические основы деятельности коллектива, психологические особенности личности основы проектной деятельности уметь: организовывать работу коллектива и команды взаимодействовать с коллегами, руководством, клиентами в ходе профессиональной деятельности</p>	<p>1. Непосредственное наблюдение руководителем практики от образовательной организации за выполнением студентом практических заданий. 2. Экспертный анализ записей в дневнике практиканта.</p>	<p>1. Анализ сформированных руководителем практики от колледжа аттестационного листа, содержащего сведения об уровне освоения обучающимися профессиональных компетенций, и характеристики на обучающегося по освоению общих и профессиональных компетенций в период прохождения практики; 2. Анализ отчета по результатам прохождения практики; 3. Анализ дневника и приложений к дневнику по практике; 4. Анализ результатов защиты отчета по практике и ответов на вопросы прохождения практики.</p>

<p>ОК 5. Осуществлять устную и письменную коммуникацию на государственном языке Российской Федерации с учетом особенностей социального и культурного контекста</p>	<p>Обучающийся, прошедший практику будет:</p> <p>знать: особенности социального и культурного контекста; правила оформления документов и построения устных сообщений</p> <p>уметь: грамотно излагать свои мысли и оформлять документы по профессиональной тематике на государственном языке, проявлять толерантность в рабочем коллективе</p>	<p>Непосредственное наблюдение руководителем практики от образовательной организации за выполнением студентом практических заданий. Экспертный анализ записей в дневнике практиканта.</p>	<p>Анализ сформированных руководителем практики от колледжа аттестационного листа, содержащего сведения об уровне освоения обучающимся профессиональных компетенций, и характеристики на обучающегося по освоению общих и профессиональных компетенций в период прохождения практики; Анализ отчета по результатам прохождения практики; Анализ дневника и приложений к дневнику по практике; Анализ результатов защиты отчета по практике и ответов на вопросы прохождения практики.</p>
<p>ОК 6. Проявлять гражданско-патриотическую позицию, демонстрировать осознанное поведение на основе традиционных общечеловеческих ценностей, в том числе с учетом гармонизации межнациональных и межрелигиозных отношений, применять стандарты антикоррупционного поведения</p>	<p>Обучающийся, прошедший практику будет:</p> <p>знать: сущность гражданско-патриотической позиции, общечеловеческих ценностей, профессиональной деятельности по специальности, стандарты антикоррупционного поведения и последствия его нарушения</p> <p>уметь: описывать значимость своей специальности, применять стандарты антикоррупционного поведения</p>	<p>Непосредственное наблюдение руководителем практики от образовательной организации за выполнением студентом практических заданий. Экспертный анализ записей в дневнике практиканта.</p>	<p>Анализ сформированных руководителем практики от колледжа аттестационного листа, содержащего сведения об уровне освоения обучающимся профессиональных компетенций, и характеристики на обучающегося по освоению общих и профессиональных компетенций в период прохождения практики; Анализ отчета по результатам прохождения практики; Анализ дневника и приложений к дневнику по практике; Анализ результатов защиты отчета по практике и ответов на вопросы прохождения практики.</p>

<p>ОК 07. Содействовать сохранению окружающей среды, ресурсосбережению, применять знания об изменении климата, принципы бережливого производства, эффективно действовать в чрезвычайных ситуациях</p>	<p>Обучающийся, прошедший практику будет:</p> <p>знать: правила экологической безопасности при ведении профессиональной деятельности</p> <p>основные ресурсы, задействованные в профессиональной деятельности</p> <p>пути обеспечения ресурсосбережения</p> <p>принципы бережливого производства</p> <p>основные направления изменения климатических условий региона;</p> <p>уметь: соблюдать нормы экологической безопасности;</p> <p>определять направления ресурсосбережения в рамках профессиональной деятельности</p> <p>по специальности, осуществлять работу с соблюдением принципов бережливого производства</p> <p>организовывать профессиональную деятельность с учетом знаний об изменении климатических условий региона</p>	<p>Непосредственное наблюдение руководителем практики от образовательной организации за выполнением студентом практических заданий.</p> <p>Экспертный анализ записей в дневнике практиканта.</p>	<p>Анализ сформированных руководителем практики от колледжа аттестационного листа, содержащего сведения об уровне освоения обучающимся профессиональных компетенций, и характеристики на обучающегося по освоению общих и профессиональных компетенций в период прохождения практики;</p> <p>Анализ отчета по результатам прохождения практики;</p> <p>Анализ дневника и приложений к дневнику по практике;</p> <p>Анализ результатов защиты отчета по практике и ответов на вопросы прохождения практики.</p>
-------------------------------------------------------------------------------------------------------------------------------------------------------------------------------------------------------	-------------------------------------------------------------------------------------------------------------------------------------------------------------------------------------------------------------------------------------------------------------------------------------------------------------------------------------------------------------------------------------------------------------------------------------------------------------------------------------------------------------------------------------------------------------------------------------------------------------------------------------------------------------------------------------------------------------------------------------------------------	--------------------------------------------------------------------------------------------------------------------------------------------------------------------------------------------------	----------------------------------------------------------------------------------------------------------------------------------------------------------------------------------------------------------------------------------------------------------------------------------------------------------------------------------------------------------------------------------------------------------------------------------------------------------------------------------------------------------------

<p>ОК 08. Использовать средства физической культуры для сохранения и укрепления здоровья в процессе профессиональной деятельности и поддержания необходимого уровня физической подготовленности</p>	<p>Обучающийся, прошедший практику будет: знать: роль физической культуры в общекультурном, профессиональном и социальном развитии человека основы здорового образа жизни условия профессиональной деятельности и зоны риска физического здоровья для специальности средства профилактики перенапряжения уметь: использовать физкультурно-оздоровительную деятельность для укрепления здоровья, достижения жизненных и профессиональных целей применять рациональные приемы двигательных функций в профессиональной деятельности пользоваться средствами профилактики перенапряжения, характерными для данной специальности</p>	<p>Непосредственное наблюдение руководителем практики от образовательной организации за выполнением студентом практических заданий. Экспертный анализ записей в дневнике практиканта.</p>	<p>Анализ сформированных руководителем практики от колледжа аттестационного листа, содержащего сведения об уровне освоения обучающимся профессиональных компетенций, и характеристики на обучающегося по освоению общих и профессиональных компетенций в период прохождения практики; Анализ отчета по результатам прохождения практики; Анализ дневника и приложений к дневнику по практике; Анализ результатов защиты отчета по практике и ответов на вопросы прохождения практики.</p>
<p>ОК 09. Пользоваться профессиональной документацией на государственном и иностранном языках</p>	<p>Обучающийся, прошедший практику будет: знать: правила построения простых и сложных предложений на профессиональные темы основные общеупотребительные глаголы (бытовая и профессиональная лексика) лексический минимум, относящийся к описанию предметов, средств и процессов профессиональной деятельности особенности произношения правила чтения текстов профессиональной</p>	<p>Непосредственное наблюдение руководителем практики от образовательной организации за выполнением студентом практических заданий. Экспертный анализ записей в дневнике практиканта.</p>	<p>Анализ сформированных руководителем практики от колледжа аттестационного листа, содержащего сведения об уровне освоения обучающимся профессиональных компетенций, и характеристики на обучающегося по освоению общих и профессиональных компетенций в период прохождения практики; Анализ отчета по результатам прохождения практики; Анализ дневника и приложений к дневнику по практике;</p>

	<p>направленности; уметь: понимать общий смысл четко произнесенных высказываний на известные темы (профессиональные и бытовые), понимать тексты на базовые профессиональные темы; кратко обосновывать и объяснять свои действия (текущие и планируемые) писать простые связные сообщения на знакомые или интересующие профессиональные темы</p>		<p>Анализ результатов защиты отчета по практике и ответов на вопросы прохождения практики.</p>
<p>ПК 1.1. Осуществлять профессиональное толкование норм права.</p>	<p>Обучающийся, прошедший практику будет: знать: понятие и основные положения и особенности науки административного права в части развития административно-процессуального регулирования; сущность, содержание основных понятий, категорий, конструкций, институтов административно-процессуального, трудового и гражданско-правового законодательства; уметь: анализировать, толковать и правильно применять правовые нормы; характеризовать, интерпретировать, анализировать, сопоставлять и исследовать особенности правового статуса субъектов правоотношений; сравнивать, толковать и квалифицировать деяние как правонарушение, регулируемое нормами административного права и процесса; иметь опыт практической</p>	<p>Непосредственное наблюдение руководителем практики от образовательной организации за выполнением студентом практических заданий. Экспертный анализ записей в дневнике практиканта.</p>	<p>Анализ сформированных руководителем практики от колледжа аттестационного листа, содержащего сведения об уровне освоения обучающимся профессиональных компетенций, и характеристики на обучающегося по освоению общих и профессиональных компетенций в период прохождения практики; Анализ отчета по результатам прохождения практики; Анализ дневника и приложений к дневнику по практике; Анализ результатов защиты отчета по практике и ответов на вопросы прохождения практики.</p>

	<p>деятельности: осуществления профессионального толкования норм права</p>		
<p>ПК. 1.2. Применять нормы права для решения задач в профессиональной деятельности.</p>	<p>Обучающийся, прошедший практику будет:</p> <p>знать: источники административного процесса, трудового права, гражданского процесса; понятие и виды административно-процессуальных и гражданско-процессуальных норм; виды и правовое содержание самостоятельных производств и административных процедур, входящих в состав административного процесса; сущность и содержание статуса участников административно-процессуальных отношений, трудовых отношений, гражданско-процессуальных отношений; порядок заключения, прекращения и изменения трудовых договоров; виды трудовых договоров; содержание трудовой дисциплины; порядок разрешения трудовых споров; виды рабочего времени и времени отдыха; формы и системы оплаты труда работников; основы охраны труда; порядок и условия материальной ответственности сторон трудового договора; порядок судебного разбирательства, обжалования, опротестования, исполнения и пересмотра решения суда; формы защиты прав граждан и юридических лиц;</p>	<p>Непосредственное наблюдение руководителем практики от образовательной организации за выполнением студентом практических заданий. Экспертный анализ записей в дневнике практиканта.</p>	<p>Анализ сформированных руководителем практики от колледжа аттестационного листа, содержащего сведения об уровне освоения обучающимся профессиональных компетенций, и характеристики на обучающегося по освоению общих и профессиональных компетенций в период прохождения практики; Анализ отчета по результатам прохождения практики; Анализ дневника и приложений к дневнику по практике; Анализ результатов защиты отчета по практике и ответов на вопросы прохождения практики.</p>

	<p>виды и порядок гражданского и административного судопроизводства; основные стадии гражданского и административного процесса.</p> <p>уметь: оперировать юридическими понятиями и категориями; анализировать юридические факты и возникающие в связи с ними правоотношения; разграничивать правовые нормы и правоотношения в зависимости от отраслей права; анализировать и готовить предложения по урегулированию трудовых споров; анализировать и решать юридические проблемы в сфере административно-правовых, гражданско-правовых и трудовых отношений; анализировать и готовить предложения по совершенствованию правовой деятельности организации;</p> <p>иметь опыт практической деятельности: применения норм права для решения задач в профессиональной деятельности</p>		
<p>ПК 1.3. Владеть навыками подготовки юридических документов, в том числе с использованием информационных технологий.</p>	<p>Обучающийся, прошедший практику будет:</p> <p>знать: правила составления юридических документов</p> <p>уметь: применять современные информационные технологии для поиска и обработки правовой информации и оформления юридических документов; составлять различные виды юридических</p>	<p>Непосредственное наблюдение руководителем практики от образовательной организации за выполнением студентом практических заданий. Экспертный анализ записей в дневнике практиканта.</p>	<p>Анализ сформированных руководителем практики от колледжа аттестационного листа, содержащего сведения об уровне освоения обучающимся профессиональных компетенций, и характеристики на обучающегося по освоению общих и профессиональных компетенций в период прохождения практики;</p>

	<p>документов.</p> <p>иметь опыт практической деятельности:</p> <p>подготовки юридических документов, в том числе с использованием информационных технологий.</p>		<p>Анализ отчета по результатам прохождения практики;</p> <p>Анализ дневника и приложений к дневнику по практике;</p> <p>Анализ результатов защиты отчета по практике и ответов на вопросы прохождения практики.</p>
<p>ПК 2.1. Осуществлять контроль соблюдения законодательства РФ субъектами права.</p>	<p>Обучающийся, прошедший практику будет:</p> <p>знать: действующую систему правоохранительных и судебных органов в Российской Федерации, их структуру и компетенцию; основы правового статуса судей и сотрудников правоохранительных органов;</p> <p>основные задачи и направления (функции) деятельности правоохранительных органов;</p> <p>признаки состава преступления;</p> <p>стадии уголовного судопроизводства;</p> <p>правовое положение участников уголовного судопроизводства;</p> <p>формы и порядок производства предварительного расследования;</p> <p>процесс доказывания и его элементы;</p> <p>уметь: ориентироваться в системе и структуре правоохранительных и судебных органов;</p> <p>разграничивать функции и компетенцию различных правоохранительных органов;</p> <p>иметь опыт практической деятельности:</p> <p>информирования, приема и консультирования граждан и представителей юридических лиц по</p>	<p>Непосредственное наблюдение руководителем практики от образовательной организации за выполнением студентом практических заданий.</p> <p>Экспертный анализ записей в дневнике практиканта.</p>	<p>Анализ сформированных руководителем практики руководителем практики от колледжа аттестационного листа, содержащего сведения об уровне освоения обучающимся профессиональных компетенций, и характеристики на обучающегося по освоению общих и профессиональных компетенций в период прохождения практики;</p> <p>Анализ отчета по результатам прохождения практики;</p> <p>Анализ дневника и приложений к дневнику по практике;</p> <p>Анализ результатов защиты отчета по практике и ответов на вопросы прохождения практики.</p>

	правовым вопросам; приема и регистрации заявлений и документов граждан		
ПК 2.2. Систематизировать нормативные правовые акты и обобщать правоприменительную практику по вопросам расследования и предупреждения преступлений и иных правонарушений.	Обучающийся, прошедший практику будет: знать: основные этапы производства в суде первой и второй инстанций; особенности производства в суде с участием присяжных заседателей; производство по рассмотрению и разрешению вопросов, связанных с исполнением приговора; особенности производства по отдельным категориям уголовных дел уметь: анализировать уголовное и уголовно- процессуальное законодательство, нормативные правовые акты, регламентирующие деятельность правоохранительных и судебных органов; пользоваться приемами толкования уголовного закона и применять нормы уголовного права к конкретным жизненным ситуациям; иметь опыт практической деятельности: формирования и рассмотрения пакета документов для разрешения спорных вопросов; подготовки проектов решений	Непосредственное наблюдение руководителем практики от образовательной организации за выполнением студентом практических заданий. Экспертный анализ записей в дневнике практиканта.	Анализ сформированных руководителем практики руководителем практики от колледжа аттестационного листа, содержащего сведения об уровне освоения обучающимся профессиональных компетенций, и характеристики на обучающегося по освоению общих и профессиональных компетенций в период прохождения практики; Анализ отчета по результатам прохождения практики; Анализ дневника и приложений к дневнику по практике; Анализ результатов защиты отчета по практике и ответов на вопросы прохождения практики.
ПК 2.3. Осуществлять оценку противоправного поведения и определять подведомственность рассмотрения дел.	Обучающийся, прошедший практику будет: знать: меры уголовно- процессуального принуждения: понятие, основания и порядок применения; правила проведения следственных действий;	Непосредственное наблюдение руководителем практики от образовательной организации за выполнением студентом практических заданий. Экспертный анализ записей в дневнике практиканта.	Анализ сформированных руководителем практики руководителем практики от колледжа аттестационного листа, содержащего сведения об уровне освоения обучающимся профессиональных компетенций, и

		<p>уметь: определять признаки состава конкретного преступления, содержащегося в Особенной части Уголовного кодекса; составлять уголовно-процессуальные документы;</p> <p>решать задачи по квалификации преступлений</p> <p>иметь опыт практической деятельности: выявления и осуществления учета лиц, совершивших преступления</p>		<p>характеристики на обучающегося по освоению общих и профессиональных компетенций в период прохождения практики;</p> <p>Анализ отчета по результатам прохождения практики;</p> <p>Анализ дневника и приложений к дневнику по практике;</p> <p>Анализ результатов защиты отчета по практике и ответов на вопросы прохождения практики.</p>
ПК 3.1. Вести документооборот при оказании профессиональной юридической помощи.	<p>Обучающийся, прошедший практику будет:</p> <p>знать: требования к оформлению и регистрации договоров;</p> <p>уметь: применять нормы права для решения задач в профессиональной деятельности;</p> <p>иметь опыт практической деятельности: подготовки юридических документов, в том числе с использованием информационных технологий; сотрудничества с предполагаемыми контрагентами</p>	<p>Непосредственное наблюдение руководителем практики от образовательной организации за выполнением студентом практических заданий.</p> <p>Экспертный анализ записей в дневнике практиканта.</p>	<p>Анализ сформированных руководителем практики от колледжа аттестационного листа, содержащего сведения об уровне освоения обучающимся профессиональных компетенций, и характеристики на обучающегося по освоению общих и профессиональных компетенций в период прохождения практики;</p> <p>Анализ отчета по результатам прохождения практики;</p> <p>Анализ дневника и приложений к дневнику по практике;</p> <p>Анализ результатов защиты отчета по практике и ответов на вопросы прохождения практики.</p>	
ПК 3.2. Представлять интересы организаций и физических лиц в отношениях с государственными органами, контрагентами и иными лицами.	<p>Обучающийся, прошедший практику будет:</p> <p>знать: источники и особенности правового регулирования корпоративных отношений; ключевые понятия, институты и принципы корпоративного права</p> <p>юридическую терминологию в сфере корпоративного права</p> <p>суть элементов договора, соотношение норм закона и</p>	<p>Непосредственное наблюдение руководителем практики от образовательной организации за выполнением студентом практических заданий.</p> <p>Экспертный анализ записей в дневнике практиканта.</p>	<p>Анализ сформированных руководителем практики от колледжа аттестационного листа, содержащего сведения об уровне освоения обучающимся профессиональных компетенций, и характеристики на</p>	

<p>условий договора; порядок реализации свободы договора; особенности преддоговорных отношений и преддоговорной ответственности; специфику заключения договоров в сфере предпринимательской деятельности; способы определения существенных условий договора; основания и порядок изменения и расторжения договоров; особенности регулирования отношений, возникающих из разных видов договоров в сфере предпринимательской деятельности; особенности осуществления защиты своих субъективных прав стороной гражданско-правового договора положения арбитражного процессуального законодательства; основные теоретические положения науки гражданского процессуального права, имеющие значение для арбитражного судопроизводства и административного судопроизводства, правовые позиции высших судебных органов.</p> <p>уметь: анализировать судебную и правоприменительную практику в сфере корпоративного права; квалифицированно применять, толковать и комментировать нормативные правовые нормы, регулирующие корпоративные правоотношения; свободно ориентироваться в действующем корпоративном законодательстве; оперировать юридическими понятиями и категориями корпоративного права, гражданского процессуального права; осуществлять профессиональное толкование норм права; применять нормы права для решения задач в профессиональной деятельности</p> <p>иметь опыт практической деятельности: выстраивания алгоритма защиты корпоративных прав, анализа внутренних документов корпорации; применения актов корпоративного</p>	<p>обучающегося по освоению общих и профессиональных компетенций в период прохождения практики; Анализ отчета по результатам прохождения практики; Анализ дневника и приложений к дневнику по практике; Анализ результатов защиты отчета по практике и ответов на вопросы прохождения практики.</p>
-------------------------------------------------------------------------------------------------------------------------------------------------------------------------------------------------------------------------------------------------------------------------------------------------------------------------------------------------------------------------------------------------------------------------------------------------------------------------------------------------------------------------------------------------------------------------------------------------------------------------------------------------------------------------------------------------------------------------------------------------------------------------------------------------------------------------------------------------------------------------------------------------------------------------------------------------------------------------------------------------------------------------------------------------------------------------------------------------------------------------------------------------------------------------------------------------------------------------------------------------------------------------------------------------------------------------------------------------------------------------------------------------------------------------------------------------------------------------------------------------------------------------------------------------------------------------------	--------------------------------------------------------------------------------------------------------------------------------------------------------------------------------------------------------------------------------------------------------------------------------------------------------------------

	законодательства; сотрудничества с предполагаемыми контрагентами; анализа и решения конкретных правовых ситуаций, связанных с защитой прав, свобод и охраняемых законом интересов в арбитражных судах и судах общей юрисдикции		
ПК 3.3. Составлять подборку законодательства и судебной практики.	Обучающийся, прошедший практику будет: знать: источники и особенности правового регулирования корпоративных отношений; ключевые понятия, институты и принципы корпоративного права юридическую терминологию в сфере корпоративного права суть элементов договора, соотношение норм закона и условий договора; порядок реализации свободы договора; особенности преддоговорных отношений и преддоговорной ответственности; специфику заключения договоров в сфере предпринимательской деятельности; способы определения существенных условий договора; основания и порядок изменения и расторжения договоров; особенности регулирования отношений, возникающих из разных видов договоров в сфере предпринимательской деятельности. особенности осуществления защиты своих субъективных прав стороной гражданско-правового договора. уметь: анализировать судебную и правоприменительную практику в сфере корпоративного права; свободно ориентироваться в действующем корпоративном законодательстве; оперировать юридическими понятиями и категориями корпоративного права; составлять подборку законодательства и судебной практики, проектов правовых документов, применять нормы права для решения задач в профессиональной деятельности. иметь опыт практической деятельности: поиска,	Непосредственное наблюдение руководителем практики от образовательной организации за выполнением студентом практических заданий. Экспертный анализ записей в дневнике практиканта.	Анализ сформированных руководителем практики руководителем практики от колледжа аттестационного листа, содержащего сведения об уровне освоения обучающимся профессиональных компетенций, и характеристики на обучающегося по освоению общих и профессиональных компетенций в период прохождения практики; Анализ отчета по результатам прохождения практики; Анализ дневника и приложений к дневнику по практике; Анализ результатов защиты отчета по практике и ответов на вопросы прохождения практики.

	<p>профессионального анализа и обобщения нормативных правовых и судебных актов, в том числе в глобальных компьютерных сетях в области корпоративного права</p>		
<p>ПК 3.4. Разрабатывать проекты юридических документов.</p>	<p>Обучающийся, прошедший практикубудет:</p> <p>знать: источники и особенности правового регулирования корпоративных отношений; ключевые понятия, институты и принципы корпоративного права юридическую терминологию в сфере корпоративного права суть элементов договора, соотношение норм закона и условий договора; порядок реализации свободы договора; особенности преддоговорных отношений и преддоговорной ответственности; специфику заключения договоров в сфере предпринимательской деятельности;</p> <p>способы определения существенных условий договора; основания и порядок изменения и расторжения договоров; особенности регулирования отношений, возникающих из разных видов договоров в сфере предпринимательской деятельности..</p> <p>уметь: свободно ориентироваться в действующем корпоративном законодательстве; оперировать юридическими понятиями и категориями корпоративного права; составлять подборку законодательства и судебной практики, проектов правовых документов, применять нормы права для решения задач в профессиональной деятельности;</p> <p>иметь опыт практической деятельности: подготовки юридических документов, в том числе с использованием информационных технологий</p>	<p>Непосредственное наблюдение руководителем практики от образовательной организации за выполнением студентом практических заданий. Экспертный анализ записей вдневнике практиканта.</p>	<p>Анализ сформированных руководителем практики от колледжа аттестационного листа, содержащего сведения об уровне освоения обучающимся профессиональных компетенций, и характеристики на обучающегося по освоению общих и профессиональных компетенций в период прохожденияпрактики; Анализ отчета по результатам прохождения практики; Анализ дневника и приложений к дневнику по практике; Анализ результатов защиты отчета по практике и ответов на вопросы прохождения практики.</p>
<p>ПК 3.5. Проводить первичную правовую экспертизу документов для организаций и физических лиц.</p>	<p>Обучающийся, прошедший практикубудет:</p> <p>знать: источники и особенности правового регулирования корпоративных отношений; ключевые понятия, институты и</p>	<p>Непосредственное наблюдение руководителем практики от образовательной организации за выполнением студентом</p>	<p>Анализ сформированных руководителем практики от колледжа аттестационного листа, содержащего сведения</p>

	<p>принципы корпоративного права юридическую терминологию в сфере корпоративного права суть элементов договора, соотношение норм закона и условий договора; порядок реализации свободы договора; особенности преддоговорных отношений и преддоговорной ответственности; специфику заключения договоров в сфере предпринимательской деятельности; способы определения существенных условий договора; основания и порядок изменения и расторжения договоров; особенности регулирования отношений, возникающих из разных видов договоров в сфере предпринимательской деятельности.</p> <p>уметь: свободно ориентироваться в действующем корпоративном законодательстве; оперировать юридическими понятиями и категориями корпоративного права; разрабатывать и осуществлять первичную правовую экспертизу документов для организаций и физических лиц; осуществлять правовую экспертизу нормативных правовых актов, касающихся осуществления правосудия по гражданским делам в арбитражных судах, по административным делам в судах общей юрисдикции; осуществлять профессиональное толкование норм права; применять нормы права для решения задач в профессиональной деятельности;</p> <p>иметь опыт практической деятельности: разработки и осуществления первичной правовой экспертизы документов для организаций и физических лиц.</p>	<p>практических заданий. Экспертный анализ записей в дневнике практиканта.</p>	<p>об уровне освоения обучающимся профессиональных компетенций, и характеристики на обучающегося по освоению общих и профессиональных компетенций в период прохождения практики; Анализ отчета по результатам прохождения практики; Анализ дневника и приложений к дневнику по практике; Анализ результатов защиты отчета по практике и ответов на вопросы прохождения практики.</p>
--	-------------------------------------------------------------------------------------------------------------------------------------------------------------------------------------------------------------------------------------------------------------------------------------------------------------------------------------------------------------------------------------------------------------------------------------------------------------------------------------------------------------------------------------------------------------------------------------------------------------------------------------------------------------------------------------------------------------------------------------------------------------------------------------------------------------------------------------------------------------------------------------------------------------------------------------------------------------------------------------------------------------------------------------------------------------------------------------------------------------------------------------------------------------------------------------------------------------------------------------------------------------------------------------------------------------------------------------------------------	--------------------------------------------------------------------------------	--------------------------------------------------------------------------------------------------------------------------------------------------------------------------------------------------------------------------------------------------------------------------------------------------------------------------------------------------------------------------------------

2. СТРУКТУРА И СОДЕРЖАНИЕ ПРОИЗВОДСТВЕННОЙ (ПРЕДДИПЛОМНОЙ) ПРАКТИКИ В ФОРМЕ ПРАКТИЧЕСКОЙ ПОДГОТОВКИ

Структура программы производственной (преддипломной) практики в форме практической подготовки предполагает наличие:

- подготовительного этапа;
- основного этапа;
- заключительного этапа.

Видом промежуточной аттестации обучающегося является – дифференцированный зачет.

Практическая подготовка при проведении практики может быть организована:

- 1) непосредственно в колледже, в том числе в структурном подразделении колледжа;
- 2) в организации, осуществляющей деятельность по профилю соответствующей образовательной программы (далее - профильная организация), в том числе в структурном подразделении профильной организации, предназначенном для проведения практической подготовки, на основании договора, заключаемого между образовательной организацией и профильной организацией.

Способы проведения практики: стационарная; выездная.

Стационарной является практика, которая проводится в организации либо в профильной организации, расположенной на территории населенного пункта, в котором расположена организация.

Выездной является практика, проводимая вне населенного пункта, в котором расположен колледж, допускается, как правило, для обучающихся заочной формы обучения по их заявлению. При этом обеспечение обучающихся проездом к месту проведения практики и обратно, а также их проживания, равно как и компенсация расходов на проезд, проживание, иных расходов, связанных с прохождением практики не предусматривается.

Место прохождения практики определяется из перечня баз практик – Профильных организаций, с которыми колледжем заключены договоры о практической подготовке обучающихся и которые осуществляют деятельность по профилю соответствующей образовательной программы.

Обучающиеся, совмещающие обучение с трудовой деятельностью, вправе проходить учебную и производственную практики по месту трудовой деятельности в случаях, если профессиональная деятельность, осуществляемая ими, соответствует требованиям к содержанию практики.

Практика для обучающихся с ограниченными возможностями здоровья и инвалидов проводится с учетом особенностей их психофизического развития, индивидуальных возможностей и состояния здоровья.

Распределение обучающихся по местам прохождения практики оформляется приказом директора колледжа, с указанием вида практики, места ее прохождения, продолжительности и периода.

Профильные организации должны:

создавать условия для реализации компонентов образовательной программы, предоставлять оборудование и технические средства обучения в объеме, позволяющем выполнять определенные виды работ, связанные с будущей профессиональной деятельностью обучающихся.

При организации практической подготовки обучающиеся и работники института обязаны соблюдать правила внутреннего трудового распорядка Профильной организации (или АНО ПО «Университетский колледж», если практика проходит в структурном подразделении колледжа), требования охраны труда и техники безопасности.

Проводить оценку условий труда на рабочих местах, используемых при реализации компонентов образовательной программы в форме практической подготовки, и сообщать руководству института об условиях труда и требованиях охраны труда на рабочем месте.

2.2 Содержание и структура производственной (преддипломной) практики в форме практической подготовки

Практическая подготовка при проведении практики организуется путем непосредственного выполнения обучающимися определенных видов работ, связанных с будущей профессиональной деятельностью.

Для руководства практикой, проводимой в колледже, назначается Ответственное лицо от колледжа из числа сотрудников, в том числе из числа профессорско-преподавательского состава колледжа.

Для руководства практикой, проводимой в профильной организации, назначается Ответственное лицо от Профильной организации (руководитель практики от Профильной организации), который должен соответствовать требованиям трудового законодательства РФ о допуске к педагогической деятельности.

Руководитель по практической подготовке от колледжа, организующий проведение практики, назначается из числа ППС колледжа.

Руководитель по практической подготовке от колледжа согласовывает с Ответственным лицом от Профильной организации совместный рабочий график (план) проведения практики, который фиксируется в индивидуальном задании.

Руководитель по практической подготовке от колледжа:

- составляет рабочий график (план) проведения практики;

- разрабатывает индивидуальные задания для обучающихся (определенные виды работ, связанные с будущей профессиональной деятельностью обучающегося), выполняемые ими в период практики;

- организует участие обучающихся в выполнении определенных видов работ, связанных с будущей профессиональной деятельностью;

- оказывает методическую помощь обучающимся при выполнении индивидуальных заданий (определенных видов работ, связанных с будущей профессиональной деятельностью);

- несет ответственность совместно с Ответственным работником Профильной организации за реализацию компонентов образовательной программы в форме практической подготовки, за жизнь и здоровье обучающихся, соблюдение ими правил противопожарной безопасности, правил охраны труда, техники безопасности и санитарно-эпидемиологических правил и гигиенических нормативов;

- участвует в распределении обучающихся по рабочим местам и видам работ в организации;

- осуществляет контроль за соблюдением сроков проведения практики и соответствием ее содержания требованиям, установленным образовательной программой;

- оценивает результаты прохождения практики обучающимися.

Ответственное лицо от Профильной организации:

- создает условия для реализации компонентов образовательной программы в форме практической подготовки, предоставляет рабочие места обучающимся, оборудование и технические средства обучения в объеме, позволяющие выполнять определенные виды работ, связанные с будущей профессиональной деятельностью обучающихся;

- проводит инструктаж обучающихся по ознакомлению с требованиями охраны труда, техники безопасности, пожарной безопасности, а также правилами внутреннего трудового распорядка и осуществляет надзор за соблюдением обучающимися данных правил;

- обеспечивает безопасные условия реализации компонентов образовательной программы в форме практической подготовки, выполнение правил противопожарной безопасности, правил охраны труда, техники безопасности и санитарно-эпидемиологических правил и гигиенических нормативов;

- знакомит обучающихся с правилами внутреннего трудового распорядка, требованиями охраны труда, правилами техники безопасности и противопожарной безопасности Профильной организации, иными локальными нормативными актами (при необходимости);

- обо всех случаях нарушения обучающимися правил внутреннего трудового

распорядка, охраны труда и техники безопасности сообщает руководителю по практической подготовке от колледжа;

- согласовывает индивидуальные задания обучающихся (определенные видов работ, связанные с будущей профессиональной деятельностью обучающегося, выполняемые в процессе прохождения практики) и график прохождения практики;

- по итогам прохождения практики (в последний день практики) выдает отзыв\характеристику о прохождении практики обучающимся, подписывает и организует проставление печатей на отчетных документах по практике.

При наличии в организации вакантной должности, работа на которой соответствует требованиям к практической подготовке, с обучающимся может быть заключен срочный трудовой договор о замещении такой должности.

Обучающиеся, совмещающие обучение с трудовой деятельностью, вправе проходить практику по месту трудовой деятельности в случаях, если профессиональная деятельность, осуществляемая ими, соответствует требованиям образовательной программы к проведению практики.

Обучающиеся в период прохождения практики:

- выполняют индивидуальные задания (план практики), утвержденные Руководителем по практической подготовке от колледжа и Ответственным работником Профильной организации;

- соблюдают правила внутреннего трудового распорядка;

- соблюдают требования охраны труда, техники безопасности, пожарной безопасности, режима конфиденциальности, применяемого в профильной организации.

В случае установления факта нарушения обучающимися своих обязанностей в период организации практической подготовки, режима конфиденциальности, Профильная организация вправе приостановить реализацию компонентов образовательной программы в форме практической подготовки в отношении конкретного обучающегося.

2.3. Структура практики

№ п/п и название этапа практики	Формы работы студента	Форма текущего контроля
1. Организационный	Инструктаж по технике безопасности на рабочем месте, внутреннему распорядку, правилам работы.	-ежедневный контроль посещаемости практики; - контроль за ведением дневника практики и составлением отчета.
2. Основной	Профессиональное толкование норм права. Применение норм права для решения задач в профессиональной деятельности. Подготовка юридических документов, в том числе с использованием информационных технологий.	-ежедневный контроль посещаемости практики; - наблюдением за выполнением видов работ на практике (в соответствии с календарно-тематическим планом практик), - контроль качества выполнения видов работ по практике (уровень овладения ПК и ОК при выполнении работ оценивается в аттестационном листе и характеристике с практики), - контроль за ведением дневника практики и составлением отчета.
3. Заключительный	Подготовка отчетных документов. Защита практики	Зачет с оценкой

3. УСЛОВИЯ РЕАЛИЗАЦИИ ПРОГРАММЫ ПРОИЗВОДСТВЕННОЙ (ПРЕДДИПЛОМНОЙ) ПРАКТИКИ В ФОРМЕ ПРАКТИЧЕСКОЙ ПОДГОТОВКИ

3.1. Перечень основной и дополнительной литературы, в том числе для самостоятельной работы, ресурсов информационно-телекоммуникационной сети «Интернет», программного обеспечения, профессиональных баз данных и информационных справочных систем, необходимых для проведения производственной (преддипломной) практики в форме практической подготовки

I. ОСНОВНАЯ ЛИТЕРАТУРА

1. Власов, А. А. Гражданский процесс : учебник и практикум для среднего профессионального образования / А. А. Власов. — 11-е изд., перераб. и доп. — Москва : Издательство Юрайт, 2024. — 485 с. — (Профессиональное образование). — ISBN 978-5-534-18892-9. — Текст : электронный // Образовательная платформа Юрайт [сайт]. с. 2 — URL: <https://urait.ru/bcode/555031/p.2> (дата обращения: 08.10.2024).

2. Гражданский процесс : учебник и практикум для среднего профессионального образования / М. Ю. Лебедев [и др.] ; под редакцией М. Ю. Лебедева. — 9-е изд., перераб. и доп. — Москва : Издательство Юрайт, 2024. — 396 с. — (Профессиональное образование). — ISBN 978-5-534-20310-3. — Текст : электронный // Образовательная платформа Юрайт [сайт]. с. 1 — URL: <https://urait.ru/bcode/557935/p.1> (дата обращения: 08.10.2024).

3. Чаннов, С. Е. Трудовое право : учебник для среднего профессионального образования / С. Е. Чаннов, М. В. Пресняков. — 4-е изд., перераб. и доп. — Москва : Издательство Юрайт, 2024. — 474 с. — (Профессиональное образование). — ISBN 978-5-534-16472-5. — Текст : электронный // Образовательная платформа Юрайт [сайт]. с. 2 — URL: <https://urait.ru/bcode/541740/p.2> (дата обращения: 08.10.2024).

4. Чаннов, С. Е. Трудовое право : учебник для среднего профессионального образования / С. Е. Чаннов, М. В. Пресняков. — 4-е изд., перераб. и доп. — Москва : Издательство Юрайт, 2024. — 474 с. — (Профессиональное образование). — ISBN 978-5-534-16472-5. — Текст : электронный // Образовательная платформа Юрайт [сайт]. с. 2 — URL: <https://urait.ru/bcode/541740/p.2> (дата обращения: 08.10.2024).

5. Корнеев, И. К. Документационное обеспечение управления : учебник и практикум для среднего профессионального образования / И. К. Корнеев, А. В. Пшенко, В. А. Машурцев. — 3-е изд., перераб. и доп. — Москва : Издательство Юрайт, 2024. — 438 с. — (Профессиональное образование). — ISBN 978-5-534-16002-4. — Текст : электронный // Образовательная платформа Юрайт [сайт]. с. 1 — URL: <https://urait.ru/bcode/539262/p.1> (дата обращения: 07.10.2024).

6. Волков, А. М. Административно-процессуальное право : учебник для среднего профессионального образования / А. М. Волков, Е. А. Лютягина. — 2-е изд., перераб. и доп. — Москва : Издательство Юрайт, 2024. — 299 с. — (Профессиональное образование). — ISBN 978-5-534-17415-1. — Текст : электронный // Образовательная платформа Юрайт [сайт]. — URL: <https://urait.ru/bcode/544550> (дата обращения: 07.10.2024).

7. Теория государства и права для обучающихся по специальности «Правоохранительная деятельность» : учебное пособие для среднего профессионального образования / Р. А. Ромашов [и др.] ; под редакцией Р. А. Ромашова, Е. Л. Харьковского. — 2-е изд., перераб. и доп. — Москва : Издательство Юрайт, 2024. — 471 с. — (Профессиональное образование). — ISBN 978-5-534-17284-3. — Текст : электронный // Образовательная платформа Юрайт [сайт]. — URL: <https://urait.ru/bcode/542737> (дата обращения: 08.10.2024).

8. Уголовный процесс. Краткий курс : учебное пособие для среднего профессионального образования / А. В. Гриненко [и др.] ; под редакцией А. В. Гриненко, О. В. Химичевой. — 3-е изд., испр. и доп. — Москва : Издательство Юрайт, 2024. — 316 с. — (Профессиональное образование). — ISBN 978-5-534-18074-9. — Текст : электронный // Образовательная платформа Юрайт [сайт]. с. 2 — URL: <https://urait.ru/bcode/537910/p.2> (дата обращения: 08.10.2024).

9. Боровиков, В. Б. Уголовное право. Общая часть : учебник для среднего профессионального образования / В. Б. Боровиков, А. А. Смердов ; под редакцией В. Б. Боровикова. — 7-е изд., перераб. и доп. — Москва : Издательство Юрайт, 2024. — 243 с. — (Профессиональное образование). — ISBN 978-5-534-19803-4. — Текст : электронный // Образовательная платформа Юрайт [сайт]. с. 1 — URL: <https://urait.ru/bcode/557153/p.1> (дата обращения: 08.10.2024).

10. Уголовное право. Общая часть. Семестр I : учебник для среднего профессионального образования / И. А. Подройкина [и др.] ; ответственные редакторы И. А. Подройкина, Е. В. Серегина, С. И. Улезько. — 6-е изд., перераб. и доп. — Москва : Издательство Юрайт, 2024. — 307 с. — (Профессиональное образование). — ISBN 978-5-534-16655-2. — Текст : электронный // Образовательная платформа Юрайт [сайт]. с. 1 — URL: <https://urait.ru/bcode/538260/p.1> (дата обращения: 08.10.2024).

11. Уголовное право. Особенная часть. Практикум : учебное пособие для среднего профессионального образования / И. А. Подройкина [и др.] ; под редакцией И. А. Подройкиной. — 3-е изд., перераб. и доп. — Москва : Издательство Юрайт, 2025. — 515 с. — (Профессиональное образование). — ISBN 978-5-534-20514-5. — Текст : электронный // Образовательная платформа Юрайт [сайт]. — URL: <https://urait.ru/bcode/558287> (дата обращения: 08.10.2024).

12. Правоохранительные и судебные органы : учебник для среднего профессионального образования / В. П. Божьев [и др.] ; под общей редакцией В. П. Божьева, Б. Я. Гаврилова. — 7-е изд., перераб. и доп. — Москва : Издательство Юрайт, 2024. — 344 с. — (Профессиональное образование). — ISBN 978-5-534-16742-9. — Текст : электронный // Образовательная платформа Юрайт [сайт]. — URL: <https://urait.ru/bcode/536642> (дата обращения: 08.10.2024).

13. Правоохранительные органы : учебник для среднего профессионального образования / М. П. Поляков [и др.] ; под общей редакцией М. П. Полякова. — 3-е изд., перераб. и доп. — Москва : Издательство Юрайт, 2025. — 329 с. — (Профессиональное образование). — ISBN 978-5-534-20632-6. — Текст : электронный // Образовательная платформа Юрайт [сайт]. — URL: <https://urait.ru/bcode/558488> (дата обращения: 08.10.2024).

14. Вилкова, Т. Ю. Судостроительство и правоохранительные органы : учебник и практикум для среднего профессионального образования / Т. Ю. Вилкова, С. А. Насонов, М. А. Хохряков. — 4-е изд., перераб. и доп. — Москва : Издательство Юрайт, 2024. — 298 с. — (Профессиональное образование). — ISBN 978-5-534-17664-3. — Текст : электронный // Образовательная платформа Юрайт [сайт]. — URL: <https://urait.ru/bcode/537330> (дата обращения: 08.10.2024)

15. Правоохранительные органы : учебник для среднего профессионального образования / В. М. Бозров [и др.] ; под редакцией В. М. Бозрова. — 5-е изд. — Москва : Издательство Юрайт, 2024. — 383 с. — (Профессиональное образование). — ISBN 978-5-534-16766-5. — Текст : электронный // Образовательная платформа Юрайт [сайт]. — URL: <https://urait.ru/bcode/536662> (дата обращения: 08.10.2024).

16.Талынев, В. Е. Профессиональная этика и служебный этикет в полиции России : учебное пособие для среднего профессионального образования / В. Е. Талынев. — 2-е изд. — Москва : Издательство Юрайт, 2024. — 153 с. — (Профессиональное образование). — ISBN 978-5-534-11368-6. — Текст : электронный // Образовательная платформа Юрайт [сайт]. — URL: <https://urait.ru/bcode/542237> (дата обращения: 02.10.2024).

17. Сорокотягин, И. Н. Профессиональная этика юриста : учебник для среднего профессионального образования / И. Н. Сорокотягин, А. Г. Маслеев. — 4-е изд., перераб. и доп. — Москва : Издательство Юрайт, 2024. — 281 с. — (Профессиональное образование). — ISBN 978-5-534-16707-8. — Текст : электронный // Образовательная платформа Юрайт [сайт]. — URL: <https://urait.ru/bcode/536857> (дата обращения: 02.10.2024).

II. ДОПОЛНИТЕЛЬНАЯ ЛИТЕРАТУРА

1. Трудовое право : учебник для среднего профессионального образования / Р. А. Курбанов [и др.] ; под общей редакцией Р. А. Курбанова. — 4-е изд., перераб. и доп. — Москва : Издательство Юрайт, 2024. — 328 с. — (Профессиональное образование). — ISBN 978-5-534-19514-9. — Текст : электронный // Образовательная платформа Юрайт [сайт]. — URL: <https://urait.ru/bcode/556570> (дата обращения: 08.10.2024).

2. Уголовно-исполнительное право : учебник для среднего профессионального образования / И. Я. Козаченко [и др.] ; под редакцией И. Я. Козаченко, А. П. Деткова. — 3-е изд. — Москва : Издательство Юрайт, 2024. — 480 с. — (Профессиональное образование). — ISBN 978-5-534-19086-1. — Текст : электронный // Образовательная платформа Юрайт [сайт]. — URL: <https://urait.ru/bcode/555908> (дата обращения: 08.10.2024).

3. Разумовская, Е. В. Гражданское право. Общая часть : учебник и практикум для среднего профессионального образования / Е. В. Разумовская. — 7-е изд., перераб. и доп. — Москва : Издательство Юрайт, 2024. — 253 с. — (Профессиональное образование). — ISBN 978-5-534-09502-9. — Текст : электронный // Образовательная платформа Юрайт [сайт]. — URL: <https://urait.ru/bcode/536663> (дата обращения: 08.10.2024).

4. Разумовская, Е. В. Гражданское право. Особенная часть : учебник и практикум для среднего профессионального образования / Е. В. Разумовская. — 7-е изд., перераб. и доп. — Москва : Издательство Юрайт, 2024. — 335 с. — (Профессиональное образование). — ISBN 978-5-534-16765-8. — Текст : электронный // Образовательная платформа Юрайт [сайт]. — URL: <https://urait.ru/bcode/536664> (дата обращения: 08.10.2024).

5. Административное право : учебное пособие для среднего профессионального образования / А. И. Стахов [и др.] ; под редакцией А. И. Стахова, П. И. Кононова. — 4-е изд., перераб. и доп. — Москва : Издательство Юрайт, 2024. — 501 с. — (Профессиональное образование). — ISBN 978-5-534-18928-5. — Текст : электронный // Образовательная платформа Юрайт [сайт]. — URL: <https://urait.ru/bcode/555102> (дата обращения: 07.10.2024).

6. Протасов, В. Н. Теория государства и права : учебник и практикум для среднего профессионального образования / В. Н. Протасов. — 2-е изд. — Москва : Издательство Юрайт, 2024. — 368 с. — (Профессиональное образование). — ISBN 978-5-534-19270-4. — Текст : электронный // Образовательная платформа Юрайт [сайт]. — URL: <https://urait.ru/bcode/556221> (дата обращения: 08.10.2024).

7. Правоохранительные и судебные органы : учебник для среднего профессионального образования / В. П. Божьев [и др.] ; под общей редакцией В. П. Божьева, Б. Я. Гаврилова. — 7-е изд., перераб. и доп. — Москва : Издательство Юрайт, 2024. — 344 с. — (Профессиональное образование). — ISBN 978-5-534-16742-9. — Текст : электронный // Образовательная

платформа Юрайт [сайт]. — URL: <https://urait.ru/bcode/536642> (дата обращения: 08.10.2024).

8. Правоохранительные органы : учебник для среднего профессионального образования / М. П. Поляков [и др.] ; под общей редакцией М. П. Полякова. — 3-е изд., перераб. и доп. — Москва : Издательство Юрайт, 2025. — 329 с. — (Профессиональное образование). — ISBN 978-5-534-20632-6. — Текст : электронный // Образовательная платформа Юрайт [сайт]. — URL: <https://urait.ru/bcode/558488> (дата обращения: 08.10.2024).

9. Вилкова, Т. Ю. Судоустройство и правоохранительные органы : учебник и практикум для среднего профессионального образования / Т. Ю. Вилкова, С. А. Насонов, М. А. Хохряков. — 4-е изд., перераб. и доп. — Москва : Издательство Юрайт, 2024. — 298 с. — (Профессиональное образование). — ISBN 978-5-534-17664-3. — Текст : электронный // Образовательная платформа Юрайт [сайт]. — URL: <https://urait.ru/bcode/537330> (дата обращения: 08.10.2024)

10. Правоохранительные органы : учебник для среднего профессионального образования / В. М. Бозров [и др.] ; под редакцией В. М. Бозрова. — 5-е изд. — Москва : Издательство Юрайт, 2024. — 383 с. — (Профессиональное образование). — ISBN 978-5-534-16766-5. — Текст : электронный // Образовательная платформа Юрайт [сайт]. — URL: <https://urait.ru/bcode/536662> (дата обращения: 08.10.2024).

11. Казакевич, Т. А. Документационное обеспечение управления : учебник и практикум для среднего профессионального образования / Т. А. Казакевич, А. И. Ткалич. — 2-е изд., испр. и доп. — Москва : Издательство Юрайт, 2024. — 177 с. — (Профессиональное образование). — ISBN 978-5-534-06291-5. — Текст : электронный // Образовательная платформа Юрайт [сайт]. — URL: <https://urait.ru/bcode/538470> (дата обращения: 01.10.2024).

12. Административная деятельность ОВД : учебник для среднего профессионального образования / М. В. Костенников [и др.] ; ответственные редакторы М. В. Костенников, А. В. Куракин. — 2-е изд. — Москва : Издательство Юрайт, 2024. — 579 с. — (Профессиональное образование). — ISBN 978-5-534-18528-7. — Текст : электронный // Образовательная платформа Юрайт [сайт]. с. 1 — URL: <https://urait.ru/bcode/535274/p.1> (дата обращения: 07.10.2024).

13. Волков, А. М. Административно-процессуальное право : учебник для среднего профессионального образования / А. М. Волков, Е. А. Лютягина. — 2-е изд., перераб. и доп. — Москва : Издательство Юрайт, 2024. — 299 с. — (Профессиональное образование). — ISBN 978-5-534-17415-1. — Текст : электронный // Образовательная платформа Юрайт [сайт]. — URL: <https://urait.ru/bcode/544550> (дата обращения: 07.10.2024).

14. Административная деятельность ОВД : учебник для среднего профессионального образования / М. В. Костенников [и др.] ; ответственные редакторы М. В. Костенников, А. В. Куракин. — 2-е изд. — Москва : Издательство Юрайт, 2024. — 579 с. — (Профессиональное образование). — ISBN 978-5-534-18528-7. — Текст : электронный // Образовательная платформа Юрайт [сайт]. — URL: <https://urait.ru/bcode/535274>

III. ПЕРЕЧЕНЬ РЕСУРСОВ ИНФОРМАЦИОННО- ТЕЛЕКОММУНИКАЦИОННОЙ СЕТИ «ИНТЕРНЕТ»

1. <http://www.consultant.ru/>
2. <http://www.garant.ru/>
3. <http://ppt.ru/kodeks.phtml>
4. <http://www.zakonrf.info/content/view/kodeksy/>
5. <http://www.kodeks.ru/>

3.2. Описание материально-технической базы, необходимой для проведения

производственной (преддипломной) практики в форме практической подготовки

Фонд библиотеки АНО ПО «Университетский колледж».

Материально-техническая база принимающего учреждения (организации).

4. КОНТРОЛЬ И ОЦЕНКА РЕЗУЛЬТАТОВ ПРОИЗВОДСТВЕННОЙ (ПРЕДДИПЛОМНОЙ) ПРАКТИКИ В ФОРМЕ ПРАКТИЧЕСКОЙ ПОДГОТОВКИ

Формы отчетности по практике:

– дневник по практике, включающий содержание, планируемые результаты практики, задание на практику, сформированные руководителем практики от организации и руководителем от АНО ПО «Университетский колледж»:

– аттестационный лист, содержащий сведения об уровне освоения обучающимся профессиональных компетенций;

– характеристика на обучающегося по освоению общих и профессиональных компетенций в период прохождения практики;

– отчет по практике;

– приложения к дневнику практики (графические, аудио-, фото-, видео-, материалы, наглядные образцы изделий, подтверждающие практический опыт, полученный на практике).

Фонд оценочных средств для проведения промежуточной аттестации обучающихся по производственной (преддипломной) практике

В процессе прохождения обучающимися производственной (преддипломной) практики в форме практической подготовки руководителем практики от АНО ПО «Университетский колледж» осуществляется текущий контроль своевременности прохождения обучающимся этапов практики в соответствии с рабочим графиком (планом) проведения практики, отраженном в дневнике по практике.

В ходе проведения промежуточной аттестации, обучающихся по производственной (преддипломной) практике оценке подлежат:

– отчет по практике;

– дневник по практике;

– приложения к дневнику практики;

– доклад при защите отчета по практике и ответы на уточняющие вопросы. Во внимание также принимается:

– содержание аттестационного листа, включающего сведения об уровне освоения обучающимся профессиональных компетенций, и характеристики на обучающегося по освоению общих и профессиональных компетенций в период прохождения практики.

КРИТЕРИИ ОЦЕНИВАНИЯ РЕЗУЛЬТАТОВ ПРОХОЖДЕНИЯ ПРАКТИКИ

Освоение компетенций определяется в соответствии с качеством выполнения практических заданий, выданных обучающемуся согласно содержанию программы практики.

Критерии оценки результатов практики:

- систематичность работы в период практики;
- ответственное отношение к выполнению заданий, поручений;

- качество выполнения заданий, предусмотренных программой практики;
- качество оформления отчетных документов по практике;
- оценка руководителями практики работы практиканта.

Критерии оценки отчетной документации:

- своевременная сдача отчетной документации;
 - качество и полнота оформления (все графы и страницы заполнены, подробно описано содержание работ и т.п.);
- четкое и правильное оформление мыслей в письменной речи;
- орфографическая грамотность;
- умение анализировать, сравнивать и обобщать полученные результаты, делать выводы;
- наличие приложений к дневнику по практике.

По результату защиты выставляется дифференцированная оценка в соответствии со следующей таблицей:

<i>Результат зачета</i>	<i>Оценка</i>	<i>Критерии оценивания результатов прохождения практики</i>
не зачтено	«Неудовлетворительно»	характеристика на обучающегося отрицательная; <ul style="list-style-type: none"> - дневник прохождения практики составлен не в соответствии с предъявляемыми требованиями, не содержит ежедневных сведений о действиях, выполняемых обучающимся в процессе прохождения практики, приложения к дневнику по практике отсутствуют; - отчет обучающегося о прохождении практики не соответствует установленным требованиям к содержанию, задание на практику не выполнено; - при защите отчета по практике обучающимся не даны ответы на уточняющие вопросы, не продемонстрировано умение излагать материал в логической последовательности, систематично, аргументированно; - 50% компетенций и более не освоены (по данным аттестационного листа и характеристики на обучающегося).

зачтено	«Удовлетворительно»	<ul style="list-style-type: none"> - характеристика на обучающегося положительная, но со значительными замечаниями; - дневник прохождения практики составлен в основном в соответствии с предъявляемыми требованиями, но с недочетами, содержит ежедневные сведения о действиях, выполняемых обучающимся в процессе прохождения практики, приложения к дневнику по практике в наличии; - отчет обучающегося о прохождении практики не в полной мере соответствует установленным требованиям к содержанию, имеются ошибки в оформлении, неполно раскрывается проделанная обучающимся работа во время прохождения практики, не все задания на практику выполнены и отражены в отчете; - при защите отчета по практике обучающимся даны ответы на уточняющие вопросы с недочетами, которые не исключают освоение у обучающегося соответствующих компетенций на необходимом уровне, материал изложен в основном в логической последовательности, систематично, аргументированно; более 50% компетенций освоены (по данным аттестационного листа и характеристики на обучающегося).
	«Хорошо»	- характеристика на обучающегося положительная, но

		<p>с незначительными замечаниями;</p> <ul style="list-style-type: none"> - дневник прохождения практики составлен в соответствии с предъявляемыми требованиями, но с незначительными недочетами, содержит ежедневные сведения о действиях, выполняемых обучающимся в процессе прохождения практики, приложения к дневнику по практике в наличии; - отчет обучающегося о прохождении практики соответствует установленным требованиям к содержанию, в нем полно раскрывается проделанная обучающимся работа во время прохождения практики, большая часть задания по практике выполнена и отражена в отчете; - при защите отчета по практике обучающимся даны ответы на уточняющие вопросы с незначительными недочетами, которые не исключают освоение у обучающегося соответствующих компетенций, материал изложен в основном в логической последовательности, систематично, аргументированно; - более 75% компетенций освоены (по данным аттестационного листа и характеристики на обучающегося).
	«Отлично»	<ul style="list-style-type: none"> - характеристика на обучающегося положительная, без замечаний; - дневник прохождения практики составлен в соответствии с предъявляемыми требованиями, содержит ежедневные сведения о действиях, выполняемых обучающимся в процессе прохождения практики, приложения к дневнику по практике в наличии; - отчет обучающегося о прохождении практики соответствует установленным требованиям к содержанию, в нем полно раскрывается проделанная обучающимся работа во время прохождения практики с указанием результатов практики и выполнения задания на практику; - при защите отчета по практике обучающимся даны точные развернутые ответы на уточняющие вопросы, материал изложен в основном в логической последовательности, систематично, аргументированно; - все компетенции освоены (по данным аттестационного листа и характеристики на обучающегося).

5. ОРГАНИЗАЦИЯ ПРАКТИК ДЛЯ ИНВАЛИДОВ И ЛИЦ С ОГРАНИЧЕННЫМИ ВОЗМОЖНОСТЯМИ ЗДОРОВЬЯ

Практика для обучающихся из числа инвалидов и лиц с ограниченными возможностями здоровья (далее – ОВЗ) организуется и проводится на основе индивидуального личностно-ориентированного подхода.

Обучающиеся из числа инвалидов и лиц с ОВЗ могут проходить практику как

совместно с другими обучающимися (в учебной группе), так и индивидуально (по личному заявлению).

В целях реализации индивидуального подхода к обучению студентов, осуществляющих учебный процесс по собственной траектории в рамках индивидуального рабочего плана, прохождение практик базируется на следующих возможностях: обеспечение внеаудиторной работы со студентами, в том числе, в электронной образовательной среде с использованием соответствующего программного оборудования, дистанционных форм обучения, возможностей интернет-ресурсов, индивидуальных консультаций и т.д.

Для лиц с ограниченными возможностями здоровья выбор мест прохождения практик учитывает состояние здоровья и требования по доступности.

Определение места практики

Выбор мест прохождения практики для инвалидов и лиц с ОВЗ осуществляется с учетом требований их доступности для данной категории обучающихся. При определении места прохождения практики для инвалидов и лиц с ОВЗ учитываются рекомендации медико-социальной экспертизы, отраженные в индивидуальной программе реабилитации инвалида (при наличии), относительно рекомендованных условий и видов труда. При необходимости для прохождения практики создаются специальные рабочие места в соответствии с характером нарушений, а также с учетом выполняемых обучающимся-инвалидом или обучающимся с ОВЗ трудовых функций, вида профессиональной деятельности и характера труда.

Обучающиеся данной категории могут проходить практику в профильных организациях (на предприятиях, в учреждениях), определенных для учебной группы, в которой они обучаются, если это не создает им трудностей в прохождении практики и освоении программы практики.

При наличии необходимых условий для освоения программы практики и выполнения индивидуального задания (или возможности создания таких условий) практика обучающихся данной категории может проводиться в структурных подразделениях колледжа.

При определении места практики для обучающихся из числа инвалидов и лиц с ОВЗ особое внимание уделяется безопасности труда и оснащению (оборудованию) рабочего места. Рабочие места, предоставляемые предприятием (организацией, учреждением), должны (по возможности) соответствовать следующим требованиям:

- для инвалидов по зрению - слабовидящих: оснащение специального рабочего места общим и местным освещением, обеспечивающим беспрепятственное нахождение указанным лицом своего рабочего места и выполнение трудовых функций, видеоувеличителями, лупами;
- для инвалидов по зрению - слепых: оснащение специального рабочего места теплотехническими ориентирами и устройствами, с возможностью использования крупного рельефно-контрастного шрифта и шрифта Брайля, акустическими навигационными средствами, обеспечивающими беспрепятственное нахождение указанным лицом своего рабочего места и выполнение трудовых функций;
- для инвалидов по слуху - слабослышащих: оснащение (оборудование) специального рабочего места звукоусиливающей аппаратурой, телефонами громкоговорящими;
- для инвалидов по слуху - глухих: оснащение специального рабочего места визуальными индикаторами, преобразующими звуковые сигналы в световые, речевые сигналы в текстовую бегущую строку, для беспрепятственного нахождения указанным лицом своего рабочего места и выполнения работы;
- для инвалидов с нарушением функций опорно-двигательного аппарата: оборудование, обеспечивающее реализацию эргономических принципов (максимально удобное для инвалида расположение элементов, составляющих рабочее место),

механизмами и устройствами, позволяющими изменять высоту и наклон рабочей поверхности, положение сиденья рабочего стула по высоте и наклону, угол наклона спинки рабочего стула, оснащение специальным сиденьем, обеспечивающим компенсацию усилия при вставании, специальными приспособлениями для управления и обслуживания этого оборудования.

Особенности содержания практики

Индивидуальные задания формируются руководителем практики от колледжа с учетом особенностей психофизического развития, индивидуальных возможностей и состояния здоровья каждого конкретного обучающегося данной категории и должны соответствовать требованиям выполнимости и посильности.

При необходимости (по личному заявлению) содержание практики может быть полностью индивидуализировано (при условии сохранения возможности формирования у обучающегося всех компетенций, закрепленных за данной практикой).

Особенности организации трудовой деятельности обучающихся

Объем, темп, формы работы устанавливаются индивидуально для каждого обучающегося данной категории. В зависимости от нозологии максимально снижаются противопоказанные (зрительные, звуковые, мышечные и др.) нагрузки.

Применяются методы, учитывающие динамику и уровень работоспособности обучающихся из числа инвалидов и лиц с ОВЗ. Для предупреждения утомляемости обучающихся данной категории после каждого часа работы делаются 10-15-минутные перерывы.

Для формирования умений, навыков и компетенций, предусмотренных программой практики, производится большое количество повторений (тренировок) подлежащих освоению трудовых действий и трудовых функций.

Особенности руководства практикой

Осуществляется комплексное сопровождение инвалидов и лиц с ОВЗ во время прохождения практики, которое включает в себя:

- учебно-методическую и психолого-педагогическую помощь и контроль со стороны руководителей практики от университета и от предприятия (организации, учреждения);

- корректирование (при необходимости) индивидуального задания и программы практики;

- помощь ассистента (ассистентов) и (или) волонтеров из числа обучающихся или работников предприятия (организации, учреждения). Ассистенты/волонтеры оказывают обучающимся данной категории необходимую техническую помощь при входе в здания и помещения, в которых проводится практика, и выходе из них; размещении на рабочем месте; передвижении по помещению, в котором проводится практика; ознакомлении с индивидуальным заданием и его выполнении; оформлении дневника и составлении отчета о практике; общении с руководителями практики.

Особенности учебно-методического обеспечения практики

Учебные и учебно-методические материалы по практике представляются в различных формах так, чтобы инвалиды с нарушениями слуха получали информацию визуально (программа практики и задание на практику печатаются увеличенным шрифтом; предоставляются видеоматериалы и наглядные материалы по содержанию практики), с нарушениями зрения – аудиально (например, с использованием программ-синтезаторов речи) или с помощью телеинформационных устройств.

Особенности проведения текущего контроля успеваемости и промежуточной аттестации

Во время проведения текущего контроля успеваемости и промежуточной аттестации разрешаются присутствие и помощь ассистентов (сурдопереводчиков, тифлосурдопереводчиков и др.) и (или) волонтеров и оказание ими помощи инвалидам и лицам с ОВЗ.

Форма проведения текущего контроля успеваемости и промежуточной аттестации

для обучающихся-инвалидов и лиц с ОВЗ устанавливается с учетом индивидуальных психофизических особенностей (устно, письменно на бумаге, письменно на компьютере, в форме тестирования и т.п.). При необходимости обучающемуся предоставляется дополнительное время для подготовки ответа и (или) защиты отчета.

6. ИНЫЕ СВЕДЕНИЯ ИЛИ МАТЕРИАЛЫ

Руководство практикой

Организацию и проведение производственной (преддипломной) практики в форме практической подготовки обеспечивает колледж, осуществляющий общее руководство практикой. До начала практики в зависимости от своих формирующихся профессиональных интересов студент самостоятельно выбирает из представленного перечня тему индивидуального задания или предлагает свою тему, согласовывает свой выбор с руководителем практики от колледжа, получает план прохождения практики.

Руководитель практики проводит организационное собрание (установочную консультацию) студентов. На собрании определяются цели и задачи практики, разъясняются правила прохождения практики, требования к оформлению дневников, а также требования организации защиты отчета по практике и гуманитарно-технологического инновационного прикладного проекта.

Для прохождения практики студентам выдаются следующие документы:

- направление на практику;
- дневник.

Руководитель практики ежедневно контролирует соблюдение студентами правил внутреннего распорядка и качественные результаты работы практикантов. Обо всех замечаниях по выполнению студентом заданий практики руководитель практики делает записи в дневнике.

От студентов требуется выполнение заданий руководителя практики, знакомство с рекомендованной литературой, ежедневное заполнение дневника, подготовка отчета по практике и приложений к нему в виде определенных документов. При аттестации студента оценивается качество работы (умение вести научную дискуссию, способность четко и емко формулировать свои мысли), уровень подготовки к самостоятельной научно-исследовательской деятельности в избранной области, качество выполнения заданий (презентаций, докладов).

Аттестация по итогам практики включает публичную защиту результатов практики. На основании представленных документов, и руководитель практики от колледжа осуществляет оценку результатов практики с выставлением дифференцированной оценки в ведомость и в зачетную книжку студента.

Критериями оценивания проекта, как правило, являются:

- аргументированность выбора темы проекта, практическая направленность проекта, и значимость выполненной работы;
- объем и полнота разработок, выполнение принятых этапов проектирования;
- самостоятельность, законченность;
- аргументированность предлагаемых решений, подходов, выводов;
- полнота библиографии;
- уровень творчества, оригинальность темы и найденных решений, своеобразие материального воплощения и представления проекта.

Студенты, не выполнившие в установленный срок программу практики по уважительной причине, направляются на практику вторично, в свободное от учебы время. Студенты, не выполнившие в установленный срок программу практик без уважительной причины, получившие отрицательный отзыв руководителя или неудовлетворительную оценку при защите, могут быть отчислены из колледжа, как имеющие академическую задолженность в порядке, предусмотренном Уставом колледжа.

Практика в Управлении Пенсионного Фонда Российской Федерации,

Негосударственных Пенсионных Фондах

при прохождении практики обучающемуся необходимо:

1. Провести анализ действующего законодательства в области пенсионного обеспечения и социальной защиты.
 2. Совместно со специалистом Пенсионного фонда вести прием граждан по вопросам пенсионного обеспечения и социальной защиты.
 3. Участвовать в рассмотрении в установленном порядке предложений, заявлений, жалоб граждан.
 4. Принимать участие в приеме специалиста и осуществлять общение с лицами пожилого возраста и инвалидами.
 5. Совместно со специалистом Пенсионного фонда формировать пакет документов для назначения пенсий, поддержки отдельным категориям граждан, нуждающимся в социальной защите.
 6. Наблюдать за работой специалиста по назначению, перерасчету, переводу, индексации и корректировке пенсий, и других социальных выплат с использованием информационно-компьютерных технологий.
 7. Подробно отразить данный процесс в отчете с указанием конкретной программы, используемой в данной организации.
 8. Оказывать помощь при оформлении и формировании дела в соответствии с правилами делопроизводства.
9. Проводить работу по обеспечению сохранности сданных дел.
10. Осуществлять подготовку проекта описей дел постоянного и долговременного (10 лет и более) хранения.
 11. Совместно со специалистом Пенсионного фонда консультировать обратившихся лиц по вопросам пенсионного обеспечения и семейного капитала; в том числе посредством виртуальной связи.
 12. Совместно с юрисконсультутом организации принимать участие в подготовке юридических документов для судебного процесса, а также документы для досудебного урегулирования спора.
- В отчете должны быть отражены следующие элементы:
1. Перечень нормативных документов, регулирующих деятельность Пенсионного фонда и Негосударственных Пенсионных Фондов.
2. Анализ пенсионного законодательства.
3. Анализ категорий лиц, обращающихся в Пенсионный фонд и Негосударственные Пенсионные Фонды, и круг интересующих их вопросов. Классификация вопросов по возрастным группам обращающихся.
 4. Перечень характерных особенностей общения с людьми пожилого возраста и инвалидами.
5. Описание порядка действий специалиста по направлениям:
- прием и консультация обратившихся граждан,
 - прием и рассмотрение необходимых документов,
 - формирование пакета документов для назначения, перерасчета, перевода, индексации и корректировки пенсии,
 - выбор и работа в справочно-правовых системах.
6. Описание действий по формированию дела получателя пенсии или материнского (семейного) капитала, подготовке к архивному хранению и сохранности сданных дел.
- Примерный перечень документов, прилагаемых в качестве приложений к отчету по практике:
1. Макет личного дела получателя пенсии, пособий, материнского (семейного) капитала.
 2. Перечень документов, которые необходимы для представления интересов в судеили для досудебного урегулирования спора.

3. Образец описи дел долговременного хранения.

Практика в Управлении социальной поддержки и защиты населения

(отделы организации социальных выплат; отдел реализации мероприятий по социальной поддержке граждан и организационной работе; отдел по работе с обращениями граждан)

при прохождении практики обучающемуся необходимо:

1. Совместно с юрисконсультom учреждения вести работу по анализу актуальности используемой базы нормативно-правовых актов и судебной практики;
2. Принимать участие в разработке механизмов реализации правовых актов, наделяющих органы местного самоуправления отдельными государственными полномочиями в области социальной защиты населения, по предоставлению мер социальной поддержки, в том числе по оформлению документов на осуществление выплат социального характера и выдачу справок о праве на меры социальной поддержки отдельным категориям граждан;
3. Принимать участие в реализации региональных (муниципальных) целевых программ, мероприятий, предложений, направленных на исполнение действующего законодательства в области социальной защиты;
4. Вносить предложения по расширению видов социальной поддержки жителей города.
5. Совместно со специалистом Управления социальной поддержки и защиты населения вести прием граждан по вопросам социальной защиты;
6. Участвовать в рассмотрении в установленном порядке предложений, заявлений, жалоб граждан;
7. Принимать участие в общении с лицами пожилого возраста и инвалидами.
 8. Под руководством специалиста Управления социальной поддержки и защиты населения осуществлять прием документов, необходимых для решения вопроса о предоставлении мер социальной поддержки определенным категориям граждан, определению права на предоставление услуг и мер социальной поддержки отдельным категориям граждан;
 9. Участвовать в работе по приему документов, необходимых для решения вопроса о предоставлении мер социальной поддержки, определению права и принятию решений о предоставлении мер социальной поддержки (или об отказе), формированию базы данных и выдаче справок о праве на меры социальной поддержки;
 10. Совместно со специалистом Управления социальной поддержки и защиты населения определять право и принимать участие в обсуждении при принятии решений о предоставлении мер социальной поддержки, возмещению вреда (или об отказе), назначению, перерасчету и предоставлению документов в органы, уполномоченные осуществлять выплаты, установленные действующим федеральным и областным законодательством.
 11. В процессе определения права и при обсуждении решения использовать современные информационно-компьютерные технологии.
 12. Осуществлять помощь при оформлении и формировании дел в соответствии с правилами делопроизводства и обеспечения их сохранности.
 13. Помогать готовить проекты описей дел постоянного и долговременного (10 лет и более) хранения.
 14. Совместно со специалистом Управления социальной поддержки и защиты населения консультировать обратившихся лиц по вопросам социальной защиты.
 15. Участвовать в разработке, утверждении и проведении планов проведения мероприятий к Международному Дню пожилых людей, Международному Дню инвалидов.
 16. Совместно со специалистом Управления социальной поддержки и защиты населения консультировать обратившихся лиц по вопросам социального обеспечения, в том числе с использованием средств виртуальной связи.

17. Совместно с юрисконсультom организации принимать участие в подготовке юридических документов для судебного процесса, а также документов для досудебного урегулирования спора.

Практика в органах судебной власти

В ходе практики студент должен:

ознакомиться:

- с нормативными правовыми актами, регламентирующими деятельность судебных органов и процессуальный порядок рассмотрения дел в судах;
- с порядком ведения делопроизводства и документооборота (порядок прохождения документов) в органах суда;
- с процессуальным порядком ведения судебных заседаний; изучить:
 - цели, задачи, функции, структуру судебных органов и место судебной власти и судебных органов в системе органов государственной власти; освоить:
 - информационные технологии, используемые в организации работы судебных органов для поиска и обработки правовой информации, для обеспечения открытости и гласности работы судов, оформления процессуальных документов и других документов, выносимых в ходе работы судебных органов; овладеть навыками:
- работы с правовыми актами;
 - подготовки процессуальных документов и других документов, выносимых в процессе деятельности судебных органов;
 - сбора и обработки информации, имеющей значение для принятия судебных документов;
 - анализа различных правовых явлений, юридических фактов, правовых норм и правовых отношений, входящих в сферу профессиональной правоохранительной деятельности; научиться:
 - оперировать юридическими понятиями и категориями применительно к сфере деятельности органов суда;
 - анализировать юридические факты и возникающие в связи с ними правовые отношения;
- анализировать, толковать и правильно применять правовые нормы;
 - выявлять, давать оценку коррупционного поведения и содействовать его пресечению;
 - использовать основные положения и методы социальных, гуманитарных и экономических наук при решении профессиональных задач.

По окончании практики необходимо:

- подготовить предложения по совершенствованию деятельности органов суда;
- подготовить предложения по совершенствованию прохождения практики;
- собрать и систематизировать материалы, необходимые для подготовки отчета, а также для использования в учебном процессе (для подготовки курсовых работ, студенческих научных докладов, проектов, дипломных работ и т. д.).

Практика в юридической клинике

В ходе практики студент должен:

ознакомиться: - с локальными нормативными актами, регулирующими организацию и деятельность юридической клиники; - с нормативно-правовой базой, необходимой для консультирования граждан (федеральными законами; постановлениями Правительства РФ; приказами, инструкциями ит. д.); - с порядком ведения делопроизводства и документооборота (порядок прохождения документов) в юридической клинике; - с режимом работы и порядком приёма граждан в юридической клинике; - с работой студента-консультанта по приёму посетителей; изучить: - цели, задачи, функции и структуру юридической клиники, - судебную и правоприменительную практику по вопросам, с

которыми граждане обращаются наиболее часто; освоить: информационные технологии, используемые в юридической клинике для поиска и обработки правовой информации, оформления юридических документов;

овладеть навыками: - работы с нормативными правовыми актами; - консультирования граждан; - сбора и обработки информации, имеющей значение для проведения консультаций на высоком профессиональном уровне; научиться: - оперировать юридическими понятиями и категориями применительно к сфере деятельности юридической клиники; - анализировать юридические факты и возникающие в связи с ними правовые отношения в сфере деятельности юридической клиники; - анализировать, толковать и правильно применять правовые нормы, регулирующие общественные отношения, связанные с конкретными жизненными ситуациями; - использовать основные положения и методы социальных, гуманитарных и экономических наук при решении социальных вопросов и профессиональных задач.

По окончании практики студенту необходимо: - подготовить предложения по совершенствованию деятельности юридической клиники; - подготовить предложения по совершенствованию прохождения практики; - собрать и систематизировать материалы, необходимые для подготовки отчета, а также для использования в учебном процессе (для подготовки курсовых работ, студенческих научных докладов, проектов и т. д.). Перечень должностей, работа на которых может.

Требования к содержанию и оформлению дневника

Во время прохождения практики студент должен вести дневник, в котором ежедневно описывает все виды деятельности (участие в общественной работе, экскурсии, присутствие на производственных совещаниях, научно-исследовательская работа в период практики) и характер их исполнения (самостоятельно, под наблюдением руководителя практики, на основе изучения архивных и иных материалов).

Дневник ежедневно проверяется и подписывается непосредственным руководителем практики от организации/учреждения, который контролирует правильность оформления дневника, соответствие выполненных работ программе практики и дает отзыв по итогам практики, который заверяется его подписью и гербовой печатью организации.

Кроме того, руководителем практики от колледжа в дневнике обозначается индивидуальное задание на практику и дается заключение по результатам прохождения студентом практики.

Требования к содержанию и структуре отчета

По окончании преддипломной практики студент составляет письменный отчет о прохождении практики и может формировать портфолио гуманитарно-технологического инновационного прикладного проекта.

Итоговый отчет должен отражать выполнение индивидуального задания, поручений, полученных от руководителя практики от организации/учреждения. Отчет должен содержать анализ деятельности организации/учреждения, выводы о приобретенных навыках и возможности применения теоретических знаний, полученных при обучении в университете.

Отчет должен содержать следующие структурные элементы:

1. **Титульный лист.** Титульный лист является первым листом отчета по практике (см. приложение 1). На титульном листе делается отметка о проверке материалов отчета руководителем практики.

2. **Содержание.** В содержании последовательно перечисляются все структурные элементы отчета по практике: введение, названия разделов, подразделов и пунктов, заключение, библиография, а также все приложения с указанием соответствующих страниц. Справа от перечисленных структурных элементов указываются номера страниц, с которых они начинаются. Использование сокращений: «стр.» или «с.», а также многоточий между названием раздела и подраздела и номером страницы не допускается (см. приложение 1).

3. **Введение.** В структурном элементе «ВВЕДЕНИЕ» должна содержаться информация о цели, задачах, месте и периоде прохождения практики. Особое внимание следует уделить краткой характеристике места прохождения практики. Во введении необходимо указать полное название, адрес, организационно-правовую форму юридического лица, на базе которого проходила практика, а также должность и полные ФИО руководителя практики от университета и от организации.

4. **Основная часть.** Основная часть содержит конкретные сведения о проделанной в ходе практики работе. Сведения, приводимые в рамках основной части, должны быть структурно организованы в разделы, названия которых соответствуют общим темам практики. В случае необходимости разделы могут быть разделены на подразделы и пункты.

Основная часть должна соответствовать структурно и содержательно положениям раздела 11 программы практики.

5. **Заключение.** В «ЗАКЛЮЧЕНИИ» следует отразить общие выводы и предложения, вытекающие из результатов практики, а также привести краткое описание проделанной работы.

6. **Библиографический список.** В «БИБЛИОГРАФИЧЕСКОМ СПИСКЕ» приводится список используемой литературы, включая нормативные правовые акты, стандарты организации/учреждения, в котором проходила практика, методические указания и рекомендации.

7. **Приложения.** В приложении могут помещаться копии различного рода документов. В частности, копия документа, регламентирующего деятельность, структуру, внутренний регламент работы, образцы нормативных актов организации/учреждения, в котором проходила практика. Кроме того, могут помещаться: инструкции, графики, таблицы, алгоритмы, расчеты, варианты управленческих решений, программы, тесты, анкеты, интервью, итоги опросов, статистические материалы.

Требования к оформлению текста отчета о прохождении практики

1. Объем отчета по практике должен составлять не менее 30 страниц стандартного компьютерного текста. Приложения не учитываются в общем объеме работы.

2. Текст отчета по практике выполняют в соответствии с правилами библиографического описания документов межгосударственного стандарта ГОСТ 7.1-2003, на листах формата А4 без рамки, соблюдая следующие размеры полей: левое – 3 см, правое – 1,5 см, верхнее – 2 см, нижнее – 2,5 см. Абзацный отступ – 1,25 см.

3. Текст должен быть оформлен в текстовом редакторе WordforWindows версии не ниже 6.0. Тип шрифта: TimesNewRoman. Шрифт: обычный, размер 14 пт. Межсимвольный интервал: обычный. Межстрочный интервал: полуторный. Выравнивание основного текста по ширине.

4. Страницы следует нумеровать арабскими цифрами (1, 2 и т.д.), соблюдая сквозную нумерацию по всему тексту. Номер страницы проставляют либо в правом верхнем углу страницы, либо вверху по середине страницы без точки на конце. На страницах 1-2 (титульный лист и содержание) номер не ставится.

5. Введение, разделы, заключение, библиографию и приложения начинают с новой страницы. Подразделы и пункты начинать с нового листа не следует. Однако нельзя писать заголовок подраздела и пункта в конце страницы, если на ней не умещаются три строки идущего за заголовком текста.

6. Переносы, подчеркивания, выделение слов курсивом в титульном листе, содержании, в заголовках разделов и подразделов не допускаются.

7. Слова «СОДЕРЖАНИЕ», «ВВЕДЕНИЕ», «ЗАКЛЮЧЕНИЕ», «БИБЛИОГРАФИЯ», а также названия разделов печатаются по центру строки, прописными (заглавными), полужирным буквами. Точка в конце не ставится.

8. Заголовок подраздела и пункта печатается с абзаца строчными полужирными буквами, кроме первой прописной. В конце названия точка не ставится.

9. Между названием раздела и подраздела, а также между названием подраздела и пункта пропускается одна строка (полуторный интервал).

10. Разделы, подразделы и пункты должны иметь нумерацию, которая выполняется арабскими цифрами. Номера подразделов состоят из двух цифр, разделенной точкой. Первая цифра номер раздела, вторая – номер подраздела в разделе. Номера пунктов состоят соответственно из трех цифр, также разделенных точками. После цифрового номера ставится точка.

11. Опечатки, описки и графические неточности, обнаруженные в процессе выполнения отчета по практике лучше исправить, перепечатав страницу. В крайнем случае, допускается исправлять черными чернилами после аккуратной подчистки. Помарки и следы не полностью удаленного прежнего текста не допускаются.

12. Отчет и образцы документов (приложения) должны быть тщательно выверены и аккуратно оформлены, подписаны практикантом и заверены руководителем практики по месту ее прохождения.

Требования к оформлению ссылок

1. Ссылки должны быть в конце соответствующей страницы (подстрочными), т.е. размещаться под текстом той страницы, на которой содержится скрытая или прямая цитата или источник информации, под небольшой горизонтальной линией, с номером, соответствующим номеру «отсылки», с указанием всех необходимых данных источника, на который осуществляются ссылки, включая конкретную страницу (страницы) источника.

2. Для каждой страницы, на которой осуществляется цитирование, оформляются свои ссылки, начиная с первой и далее. Подстрочные сноски обозначаются арабскими цифрами 1, 2 и т.д.

3. Знак ссылки, относящийся к отдельному слову, должен стоять непосредственно у этого слова, если же ссылка относится к предложению (или группе предложений), то – в конце предложения (или группы предложений).

4. По отношению к знакам препинания знак ссылки ставится перед ним (за исключением вопросительного, восклицательного знаков и многоточия).

5. Если цитата *прямая*, например: Л.С. Мамут пишет: «В привязке к территории государства определенная совокупность проживающих на ней людей фигурирует уже (с некоторыми оговорками) не в облике народа, а как население, то ссылка оформляется следующим образом:

Мамут, Л.С. Государство как публично властным образом организованный народ / Л.С. Мамут // «Журнал российского права». 2000. – № 3. – С. 19-25.

6. Если цитата *косвенная*, например: По мнению Л.С. Мамута, в привязке к территории государства определенная совокупность проживающих на ней людей фигурирует уже (с некоторыми оговорками) не в облике , то ссылка оформляется следующим образом:

См.: **Мамут, Л.С.** Государство как публично властным образом организованный народ / Л.С. Мамут // «Журнал российского права». 2000. – № 3. – С. 19-25.

7. Если *на одной и той же странице* отчета по практике подряд цитируется *один и тот же источник*, то во второй и последующих подстрочных библиографических ссылках на нее можно полностью не повторять название цитируемого источника, указав следующее:

² **Там же.**

8. Если *на одной и той же странице* отчета по практике подряд цитируется *один и тот же источник, но разные страницы источника*, то они обязательно указываются в библиографической ссылке, например:

³ **Там же.** – С. 47.

9. Если *текст цитируется не по первоисточнику*, а по другому изданию или иному документу, то ссылку следует начинать так: «Цит. по:» либо «Цит. по кн.: » или «Цит. по ст.: ». Например:

Цит. по: **Мамут, Л.С.** Государство как публично властным образом организованный народ / Л.С. Мамут // «Журнал российского права». 2000. – № 3. – С. 21.

10. Если *невозможен плавный логический переход к ссылке* от текста, к которому она относится, то пользуются начальными словами «См.», «См. об этом:».

11. Когда *надо подчеркнуть, что источник, на который дается ссылка, лишь один из многих*, где подтверждается или высказывается, или иллюстрируется положение основного текста, то в таких случаях пишут: «См., например,», «См., в частности ».

12. Когда *нужно показать*, что ссылка представляет *дополнительную литературу*, указывают «См. также:».

13. Оформление документов в ссылках осуществляется так же, как в библиографии (см. приложение 3).

За одним исключением: в библиографическом списке необходимо указывать общее количество страниц источника, а в ссылке номер страницы, с которой взята цитата.

Точно страницу цитируемого фрагмента текста можно не указывать только для публикаций (газет), объемом до 8 страниц включительно.

Требования к оформлению таблиц

Цифровой материал рекомендуется помещать в работе в виде таблиц.

1. Таблицы следует располагать в работе сразу после текста, в котором они упоминаются впервые, или на следующей странице, если за текстом они не помещаются.
2. Объемные таблицы необходимо вынести в приложение.
3. Каждую таблицу необходимо озаглавить и пронумеровать арабскими цифрами.
 4. Слово «Таблица» и ее номер арабскими цифрами без знака «№» печатается в правом верхнем углу таблицы.
 5. Нумерация таблиц внутри каждого раздела является самостоятельной. Номер таблицы состоит из двух цифр, разделенных точкой: первая – номер раздела, вторая – порядковый номер таблицы. После номера таблицы и ее заголовка точка не ставится. Например: Таблица 1.3 (раздел первый, таблица третья).
 6. При переносе части таблицы на другую страницу в правом верхнем углу помещают слова: Продолжение табл. 1.3
7. Заголовок таблицы помещается ниже слова «Таблица», по центру строки.
 8. Слово «Таблица» и заголовок печатаются строчными полужирными буквами, кроме первой прописной. Размер шрифта – 14 пт.
 9. Заголовки граф таблицы печатаются строчными буквами, кроме первой прописной, подзаголовки строчными, если последние подчиняются заголовку.
10. В графах таблицы нельзя оставлять свободные места. Следует писать «нет», «нет данных» или ставить знак «←».
11. В тексте на все таблицы должны быть ссылки без знака «№». Например: (см. таблицу 1.3)
12. Если в работе одна таблица, ее не нумеруют и слово «Таблица» не пишут.

Требования к оформлению иллюстраций

Студент может помещать в отчет по практике иллюстрации разных видов: чертеж, фотография, схема, диаграмма, график, рисунок.

1. Иллюстрации следует располагать в работе сразу после текста, в котором они упоминаются впервые, или на следующей странице, если за текстом они не помещаются.
2. Объемные иллюстрации необходимо вынести в приложение.
 3. Каждую иллюстрацию необходимо озаглавить и пронумеровать арабскими цифрами.
 4. Слово «Рисунок» и его номер арабскими цифрами без знака «№» печатается непосредственно под иллюстрацией.
 5. Нумерация иллюстраций внутри каждого раздела является самостоятельной. Номер иллюстрации состоит из двух цифр: первая – номер раздела, вторая – порядковый номер иллюстрации. После номера иллюстрации и ее заголовка точка не ставится. Например: Рисунок 1.3 (раздел первый, рисунок третий).

6. Заголовок рисунка помещается ниже слова «Рисунок», по центру строки.

7. Слово «Рисунок» и заголовок печатаются строчными полужирными буквами, кроме первой прописной. Размер шрифта – 14 пт.

8. В тексте на все рисунки должны быть ссылки, которые необходимо писать сокращенно и без знака «№».

Например: (см. рисунок 1.3)

9. Если в работе один рисунок, его не нумеруют и слово «Рисунок» под ним не пишут.

Требования к оформлению библиографии

Все источники, изученные во время прохождения практики, необходимо включать в библиографию, при этом их следует распределять по следующим рубрикам: 1) нормативно-правовые акты; 2) монографии, диссертации, статьи; 3) статистические материалы; 4) публикации на иностранных языках.

В рамках рубрики «*Нормативно-правовые акты*» источники следует располагать в соответствии с их юридической силой по алфавиту: 1) акты международного права; 2) Конституция РФ; 3) кодексы; 4) законы РФ; 5) указы Президента РФ; 6) акты Правительства РФ; 7) акты федеральных министерств, служб и агентств в следующей последовательности: приказы, постановления, положения, инструкции; 8) Конституция (Устав) субъекта РФ; 9) Законы субъектов РФ и т.д.

В рубриках «*Монографии, диссертации, статьи*», «*Статистические материалы*» и «*Публикации на иностранных языках*» источники располагаются в алфавитном порядке. Нумерация в каждой рубрике является самостоятельной.

Образец библиографического описания документов представлен (см. приложение 3).

Требования к оформлению приложения

1. Приложения оформляют как продолжение отчета по практике, и размещают после библиографии, продолжая нумерацию страниц.

2. Каждое приложение должно начинаться с новой страницы его необходимо озаглавить и пронумеровать арабскими цифрами.

3. Слово «Приложение» и его порядковый номер арабскими цифрами без знака «№» печатается в правом верхнем углу приложения. После номера приложения точка не ставится.

Например: Приложение 1

4. Заголовок приложения записывают ниже отдельной строкой по правому краю строчными обычными буквами, кроме первой прописной.

5. Располагать приложения следует в порядке появления ссылок на них в тексте.

6. Если приложений несколько, то после библиографии на отдельной странице, которая включает общую нумерацию страниц, следует написать прописными, полужирным буквами слово «**ПРИЛОЖЕНИЯ**». Непосредственно приложения необходимо разместить с новой страницы.

Требования к оформлению отчета по практике

Отчет по практике должен содержать следующие структурные элементы:

1. Титульный лист
2. Содержание
3. Введение
4. Основная часть (главы, параграфы, подпункты)
5. Заключение
6. Библиографический список
7. Приложения (если необходимо).

Отчет должен быть выполнен на листах белой однородной бумаги формата А4 (210x290 мм), на одной стороне, без рамки с соблюдением следующих размеров полей:

левое – 30 мм, правое – 10 мм, верхнее – 20 мм, нижнее – 25 мм. На странице должно размещаться 29-30 строк текста (60-64 знака в строке).

Страницы следует нумеровать арабскими цифрами (1, 2, 3 и т.д.), соблюдая сквозную нумерацию по всему тексту.

Номер страницы проставляют либо в правом верхнем углу страницы, либо вверху по середине страницы без точки в конце. На страницах 1-2 (титульный лист и содержание) номер не ставится.

Текст должен быть оформлен в текстовом редакторе Word for Windows версии не ниже 6.0. Тип шрифта: Times New Roman Cyr. Размер шрифта: 14 пт. Межсимвольный интервал: обычный. Межстрочный интервал: полуторный.

Вписывать в текст работы отдельные буквы и слова, формулы, условные знаки, если необходимые для этого символы отсутствуют в компьютерном шрифте, следует от руки чертежным шрифтом.

Выполнять схемы и рисунки допускается, кроме использования компьютерной графики, только черными чернилами.

Опечатки, описки и графические неточности, обнаруженные в процессе оформления работы, должны быть исправлены на компьютере, а в крайнем случае – от руки черными чернилами после аккуратной подчистки.

Текст работы должен быть тщательно выверен студентом. Он несет полную ответственность за опечатки и ошибки, возникшие вследствие перепечатки. *Работа с большим количеством невыправленных опечаток не допускается к защите.*

3.2. Титульный лист содержит: реквизиты учредителя и ФГБОУ ВО «ПГУ», название выпускающей кафедры, наименование практики, Ф.И.О. автора отчета, Ф.И.О. научного руководителя, его должность, ученую степень, звание, номер и название специальности место и год(См. Приложение 2).

Переносы слов на титульном листе, их выделение или подчеркивание не допускаются.

3.3. Содержание. В «СОДЕРЖАНИИ» последовательно перечисляются следующие структурные элементы отчета: введение; названия глав и параграфов, представляющих взаимную подчиненность заголовков и подзаголовков и раскрывающих логику и содержание отчета; заключение; библиография; приложения.

Параграфы должны быть пронумерованы. Знак «§» не используется. Номер параграфа состоит из двух цифр, разделенных точкой. Первая цифра – номер главы, вторая – номер параграфа в главе. Номера пунктов, если их выделение внутри параграфов обосновано, состоят, соответственно, из трех цифр, также разделенных точками. После номера главы и параграфа ставится точка.

Слово «Глава» пишется, слово «Параграф» не пишется. В конце названия глав, параграфов и пунктов точка не ставится.

Справа от перечисленных структурных элементов отчета указываются номера страниц, с которых они начинаются. Использование сокращений: «стр.» или «с», а также многоточий между названием главы/параграфа/пункта и номером страницы *не допускается.*

Шрифт названий глав и слов «ВВЕДЕНИЕ», «ЗАКЛЮЧЕНИЕ», «БИБЛИОГРАФИЧЕСКИЙ СПИСОК», «ПРИЛОЖЕНИЯ»: обычный, прописными (заглавными) буквами.

Шрифт названий параграфов и пунктов внутри параграфов: обычный, строчными буквами, кроме первой заглавной буквы (См. Приложение 2).

3.4. Введение. Во введении рассматриваются вопросы, которые имеют непосредственное отношение к теме исследования. Введение должно содержать также изложение цели и задачи, которые ставил перед собой студент.

1. Цель исследования – это конечный результат, который хотелось бы достичь исследователю. Чаще всего она формулируется со словами: выявить (выявление),

установить (установление), обосновать (обоснование), уточнить (уточнение), разработать (разработка). Цель – это идеальное видение результата. Например, такой целью могут быть разработка новой методики, исследование проблемы и разработка рекомендаций по повышению эффективности деятельности фирмы и т.д.

2. Задачи исследования – выбор путей и средств, для достижения цели. В этом случае необходимо выделить научную сторону решения методологической (хозяйственно-экономической, социально-культурной и т.д.) проблемы в соответствии с заявленной целью и сформулировать научную проблему (задачу), решению которой посвящено исследование.

Введение следует начинать на следующей за Содержанием странице.

Слово «ВВЕДЕНИЕ» пишется вверху страницы, по центру, прописными буквами.

Точка в конце не ставится.

Введение оформляется в виде сплошного текста. При этом названия его подпунктов: «Актуальность темы исследования», «Объект исследования», «Предмет исследования», «Цель исследования», «Задачи исследования», «Теоретическая и практическая значимость исследования» и «Структура отчета» записываются с красной строки строчными буквами, кроме первой заглавной буквы. Шрифт: полужирный, размер – 14 пт.

3.5. Основная часть. Основная часть работы должна соединять теоретические и практические аспекты рассмотрения избранной темы.

Как правило, она состоит из двух частей: аналитической и проектной.

Целью **аналитической части** является рассмотрение существующего состояния предметной области, характеристики объекта и постановка задач по устранению выявленных недостатков, внедрению новых подходов, новых технологий и т.д.

Проектная часть является описанием решений задач, поставленных в первой части работы. Глава должна быть основана на информации, представленной в аналитической части, обобщать ее.

По своему содержанию предложения и рекомендации должны носить самостоятельный характер, отличаться аргументированностью и целесообразностью, соответствовать современным теоретическим концепциям и передовому мировому опыту.

Целесообразно привлечение авторами материалов, связанных со специализацией, которой они овладевают.

Каждая глава отчета должна завершаться общим выводом, позволяющим перейти к следующему этапу исследования.

Каждую главу следует начинать с нового листа (страницы). Параграфы начинать с нового листа не нужно.

3.5.1. Правила оформления заголовков глав, параграфов и подпунктов

1. *Заголовок главы* печатается прописными (заглавными), полужирными буквами, вверху страницы, по центру строки. Размер шрифта: 14 пт. Межсимвольный интервал: обычный. Межстрочный интервал: полуторный. В конце названия главы точка не ставится.

2. *Заголовок параграфа и подпункта* печатается с абзаца строчными полужирными буквами, кроме первой прописной. Размер шрифта: 14 пт. Межсимвольный интервал: обычный. Межстрочный интервал: полуторный.

3. Переносы в заголовках глав, параграфов и подпунктов **не допускаются.**

4. В конце заголовка главы, параграфа и подпункта **точка не ставится.**

5. Короткие заголовки (менее 15 знаков) пишут **в разрядку.**

6. **Большие заголовки** (более 50 знаков и пробелов) размещают **в несколько строк**, но каждая строка должна **иметь по возможности смысловое значение.**

7. Текст **большого заголовка** выполняют через **один интервал.**

8. После заголовка до текста делают на **один интервал больше**, чем междустроками текста.

9. Нельзя писать заголовок в конце страницы, если на ней **не умещаются тристроки** идущего за заголовком текста.

3.5.2. Знаки препинания. Знаки препинания ставятся непосредственно после последней буквы слова. После них, кроме многоточия, делается пробел. Слова, заключенные в скобки, не отделяются от скобок промежутком. Знак «тире» всегда отделяется с двух сторон пробелами. После знака № всегда ставится пробел. Знак % пишется после цифры без пробела.

3.5.3. Общие требования к цитированию. При **прямом цитировании** текст цитаты заключается в кавычки и приводится в той грамматической форме, в какой он дан в источнике, с сохранением особенностей авторского написания. Такое цитирование должно быть полным, без произвольного сокращения цитируемого текста и без искажений мысли автора. Пропуск слов, предложений, абзацев при цитировании допускается без искажения цитируемого текста и обозначается многоточием. Оно ставится в любом месте цитаты (в начале, в середине, в конце).

Примеры оформления цитат:

1. «Информация, циркулирующая в обществе, используемая в управлении общественными процессами», – пишет В.Г. Афанасьев, – является социальной информацией.

2. По мнению Ю.П. Аверина, «гражданское общество – это такая социальная организация, которая представляет собой совокупность социальных форм самостоятельного существования людей, преследующих особые интересы».

3. Еще Дж. О'Шонесси в свое время писал, что, не уточнив целей организации, «... мы рискуем предложить лучшие способы выполнения ненужных функций или лучшие пути достижения неудовлетворительных конечных результатов».

Если цитата органически входит в состав предложения, независимо от того, как она начиналась в источнике, ставится строчная буква, например: С. Кови утверждает, что «менеджмент – это эффективность в восхождении по лестнице успеха; лидерство же определяет, к верной ли стене приставлена лестница».

При **непрямом цитировании** (при пересказе, при изложении мыслей других авторов своими словами), следует быть предельно точным в изложении мыслей автора и корректным при оценке излагаемого материала, а также необходимо давать соответствующие ссылки на источник.

Если автор отчета, приводя цитату, выделяет в ней некоторые слова, он должен это специально оговорить, т.е. после поясняющего текста ставится точка, затем указываются инициалы автора отчета, а весь текст заключается в круглые скобки. Вариантами таких пояснений являются следующие: (разрядка наша – И.К.), (подчеркнуто нами – И.К.), (курсив наш – И.К.).

При цитировании каждая цитата должна сопровождаться ссылкой на источник, оформление которой рассматривается в пункте 3.5.4.

3.5.4. Оформление ссылок.

1. Ссылки в отчете должны быть **постраничными (подстрочными)**, т.е. размещаться под текстом той страницы, на которой содержится скрытая или прямая цитата или источник информации, под небольшой горизонтальной линией, с номером, соответствующим номеру «отсылки» в тексте отчета, **или внутритекстовыми**, т.е. включенными в текст документа. *Порядок оформления внутритекстовых ссылок так же, как и порядок оформления подстрочных, зависит от цитирования.* Отличия в том, что внутритекстовую библиографическую ссылку заключают в круглые скобки в тексте, внутритекстовая ссылка не нумеруется. Например: (Комаров А.С. Ответственность в коммерческом обороте. М.: Мысль, 1999. С. 14).

2. Постраничные (подстрочные) ссылки.

Для каждой страницы, на которой осуществляется цитирование, оформляются свои

ссылки, начиная с первой и далее. Подстрочные сноски обозначают арабскими цифрами 1,2, 3 и т.д.

3. Знак ссылки, если примечание относится к отдельному слову, должен стоять непосредственно у этого слова, если же оно относится к предложению (или группе предложений), то – в конце.

4. По отношению к знакам препинания знак ссылки ставится перед ними (за исключением вопросительного, восклицательного знаков и многоточия).

5. Если цитата **прямая**, например: А.С. Комаров пишет: «В гражданском правестран континентальной системы понятие договора не только теоретически, но и по существу опирается на понятие обязательства», то ссылка оформляется следующим образом:

¹Комаров А.С. Ответственность в коммерческом обороте / А.С. Комаров. – М.: Мысль, 1999. – С. 14.

При цитировании книги нескольких авторов в ссылке указываются фамилии и инициалы всех

¹ Кутепов В.И., Виноградова А.Г. Искусство средних веков/ под общ. ред. В. И. Романова. – Ростов н/Д, 2006. – С. 144.

Обратите внимание! При оформлении библиографического списка (п.6.7.) в заголовке приводится фамилия только первого автора книги.

6. Если цитата **косвенная**, например: По мнению А.С. Комарова, в гражданском праве стран континентальной системы понятие договора не только теоретически, но и по существу опирается на понятие обязательства¹, то ссылка оформляется так:

—²См.: Комаров А.С. Ответственность в коммерческом обороте / А.С. Комаров. – М.: Мысль, 1999. – С. 14.

7. Если в тексте на разных страницах цитируется один и тот же источник, то повторные ссылки на него приводят в сокращенной форме единообразно при условии, что все необходимые для идентификации и поиска этого документа библиографические сведения указаны в первичной ссылке. Допускается сокращать длинные заглавия, обозначая опускаемые слова многоточием с пробелом до и после этого предписанного знака.

Первичная	¹ . Комаров А.С. Ответственность в коммерческом обороте / А.С. Комаров. – М.: Мысль, 1999. – С. 14.
Повторная	¹⁵ . Комаров А.С. Ответственность в коммерческом обороте. С. 81.

8. Если на одной и той же странице отчета подряд цитируется одна и та же книга, то во второй и последующих подстрочных библиографических ссылках на нее можно полностью не повторять название цитируемой книги, указав следующее:

³Там же.

9. Если на одной и той же странице отчета подряд цитируется одна и та же книга, но разные страницы источника, то они обязательно указываются в библиографической ссылке (сноске), например:

⁴Там же. – С. 55.

10. Если текст цитируется не по первоисточнику, а по другому изданию или по иному документу, то ссылку следует начинать так: «Цит. по: » либо «Цит. по кн.: » или

«Цит. по ст.: ». Например:

⁵Цит. по: Комаров А.С. Ответственность в коммерческом обороте / А.С. Комаров. – М.: Мысль, 1999. – С. 14.

11. Если невозможен плавный логический переход к ссылке от текста, к которому она относится, то пользуются начальными словами «См.: », «См. об этом: ».

12. Когда надо подчеркнуть, что источник, на который дается ссылка, лишь один из многих, где подтверждается или высказывается, или иллюстрируется положение основного текста, то в таких случаях пишут: «См., например,», «См., в частности ».

13. Когда нужно показать, что ссылка представляет дополнительную литературу, указывают «См. также: ».

14. Оформление документов в ссылках осуществляется так же, как в библиографическом списке. За одним исключением: в ссылке необходимо указывать не общее количество страниц источника, а ту, с которой взята цитата. Точно страницу цитируемого фрагмента текста можно не указывать только для публикаций (газет), объемом до 8 страниц включительно.

3.5.5. Оформление иллюстраций. Студент может сопровождать изложением материала отчета вспомогательными иллюстрациями нескольких видов: чертеж, фотография, схема, диаграмма, график, рисунок. Их следует располагать в работе непосредственно после текста, в котором они упоминаются впервые, или на следующей странице, если в указанном месте они не помещаются.

Каждую иллюстрацию следует снабжать подписью. Подпись под иллюстрацией, независимо от ее вида, обычно имеет четыре основных элемента:

- наименование графического сюжета, обозначаемого сокращенным словом «Рис.»;

- порядковый номер иллюстрации, который указывается без знака «№», арабскими цифрами;

- тематический заголовок иллюстрации, характеризующий изображение в наиболее краткой форме, помещаемый в центре строки, следующей за той, на которой написано сокращение «Рис.»;

На все иллюстрации должны быть даны ссылки в работе. Ссылки в тексте на номер рисунка пишут сокращенно и без значка №, например рис. 1, рис. 4 и т.д.

Нумеровать иллюстрации следует арабскими цифрами порядковой нумерацией в пределах всей работы.

Если в работе всего одна иллюстрация, ее нумеровать не следует и слово «Рис.» под ней не пишут.

Иллюстрацию желательно располагать так, чтобы не было необходимости поворачивать рукопись при чтении.

3.5.6. Оформление таблиц. Цифровой материал рекомендуется помещать в работе в виде таблиц, каждая из которых снабжается порядковым номером и заголовком.

1. Таблицы следует располагать в работе непосредственно после текста, в котором они упоминаются впервые, или на следующей странице, если в указанном месте они не помещаются.

2. Если таблица слишком громоздка, ее необходимо вынести в приложение.

3. На все таблицы должны быть ссылки в тексте.

4. Каждую таблицу следует нумеровать арабскими цифрами и снабжать заголовком.

5. Слово «Таблица» и ее номер без значка «№» указывается в правом верхнем углу таблицы.

6. Номер таблицы должен состоять из номера главы и порядкового

номера таблицы, разделенных точкой, например: Таблица 1.2 (вторая таблица первой главы).

7. После номера таблицы и ее заголовка точка не ставится.

8. При переносе части таблицы на другой лист в правом верхнем углу помещаются слова: Продолжение табл. 1.2

9. Заголовок таблицы помещается ниже слова «Таблица», по центру строки.

10. Слово «Таблица» и заголовок печатаются с прописной буквы, **полужирным** шрифтом, размер шрифта – 14 пт., межсимвольный интервал – обычный, межстрочный интервал -одинарный.

11. Заголовки граф таблицы должны начинаться с прописных букв, подзаголовки со строчных, если последние подчиняются заголовку.

12. В графах таблицы нельзя оставлять свободные места. Следует заполнять их либо знаком «-», либо писать «нет», «нет данных».

13. Если в работе одна таблица, ее не нумеруют и слово «Таблица» не пишут.

При необходимости иллюстрации и таблицы могут быть оформлены на листах формата А3 (297х420мм).

3.5.7. Оформление формул (если они встречаются в тексте).

1. Формулы располагают на отдельных строках.

2. Нумеруют их сквозной нумерацией арабскими цифрами, которые записывают на уровне формулы справа в круглых скобках.

3. Непосредственно под формулой приводится расшифровка символов и числовых коэффициентов.

4. Первая строка расшифровки начинается словом «где» без двоеточия после него.

5. Выше и ниже каждой формулы должно быть оставлено не менее одной свободной строки.

Пример:

$$Ч_{\text{план}} = Q_{\text{план}} / П_{\text{факт}},$$

где $Ч_{\text{план}}$ — плановая численность работников, чел., $Q_{\text{план}}$ — планируемый объем выпуска продукции, а $П_{\text{факт}}$ — достигнутый в фактическом периоде уровень производительности труда.

3.5.8. Список сокращений, обозначений и новых терминов целесообразно иметь во всех случаях, когда их общее количество достаточно велико и каждое из них повторяется в диссертации достаточно часто. Если сокращения (обозначения, новые термины) редко повторяются в диссертации, то целесообразнее делать расшифровку непосредственно в тексте или избегать их.

3.6. Заключение. Заключение должно быть относительно кратким (примерно 10% объема отчета) и вместе с тем емким, обобщая, систематизируя и углубляя выводы, сделанные по итогам ее глав и параграфов.

Заключение должно служить подтверждением реализованности целей и задач, поставленных во введении, включая их теоретические и практические аспекты.

Заключение следует начинать с нового листа (страницы).

Слово «ЗАКЛЮЧЕНИЕ» пишется вверху страницы, по центру, прописными буквами. Точка в конце не ставится.

Допустима нумерация сделанных выводов (предложений, рекомендаций) с указанием их адресатов, например, органам исполнительной власти федерального уровня, отделу кадров администрации муниципального образования и т.д.

Каждая рекомендация, сделанная в отчета, должна быть обоснована с позиций эффективности, целесообразности и перспектив использования в практической деятельности.

3.7. Библиографический список. Все источники, изученные при выполнении отчета, необходимо включать в библиографию, при этом их следует распределить по следующим рубрикам, используя сквозную нумерацию:

Нормативно-правовые акты; Монографии, диссертации, статьи; Статистические материалы;

Публикации на иностранных языках.

В рамках рубрики «**Нормативно-правовые акты**» источники следует располагать в соответствии с их юридической силой по алфавиту:

международные законодательные акты; Конституция Российской Федерации; кодексы; законы Российской Федерации;

указы Президента Российской Федерации; акты Правительства Российской Федерации;

акты федеральных министерств, служб и агентств в последовательности: 1) приказы, 2) постановления, 3) положения, 4) инструкции;

Конституция субъекта Российской Федерации; Законы субъектов Российской Федерации и т.д.

В рубриках «**Монографии, диссертации, статьи**», «**Статистические материалы**» и «**Публикации на иностранных языках**» источники располагаются в алфавитном порядке.

Правила библиографического описания изложены в Приложении №8.

3.8. Приложения оформляют как продолжение отчета, размещая их после библиографии, продолжая нумерацию страниц.

В приложения могут помещаться таблицы, графики, исходные данные по расчетам, разработанные авторами работы, инструкции, алгоритмы, программы, варианты управленческих решений, анкеты опросов, интервью, используемые тесты, итоги опросов, статистические материалы, а также различного рода документы, разработанные организациями, деятельность которых студент исследовал при написании отчета.

Каждое приложение должно начинаться с новой страницы и иметь заголовок с указанием в верхнем правом углу страницы слова «Приложение» и его номера, например, Приложение 1, Приложение 2 и т.д.

Каждое приложение должно иметь заголовок, который помещается ниже слова «Приложение», по центру строки.

Слово «Приложение» и заголовок начинаются с прописной буквы. Точка в конце заголовка приложения не ставится.

Слово «Приложение» и название приложения печатается полужирным шрифтом, размер шрифта – 14 пт, межсимвольный интервал: обычный, межстрочный интервал: одинарный.

Располагать приложения следует в порядке появления ссылок на них в тексте.

Если приложений несколько, то после библиографии на отдельной странице, которая включается в общую нумерацию страниц, пишется прописными буквами слово «ПРИЛОЖЕНИЯ». За этой страницей потом размещаются приложения.

Все страницы рукописи, включая иллюстрации и приложения, нумеруются по порядку от титульного листа до последней страницы без пропусков, повторений, литерных добавок.

Отчет и дневник сдаются в папке.

АВТОНОМНАЯ НЕКОММЕРЧЕСКАЯ ОРГАНИЗАЦИЯ
ПРОФЕССИОНАЛЬНОГО ОБРАЗОВАНИЯ
«УНИВЕРСИТЕТСКИЙ КОЛЛЕДЖ»

ОТЧЕТ
по прохождению преддипломной практики
обучающегося 2 курса
специальности 40.02.04 Юриспруденция

Саядянц Ирины Юрьевны
(фамилия, имя, отчество)

Проходившего практику в _____
(наименование предприятия)

с «___» «___» 202__ по «___» «___» 202__

Руководители преддипломной практики
от организации (предприятия)

(должность, фамилия, имя, отчество)

(подпись) МП

от колледжа
Преподаватель ПЦК правовых дисциплин

(должность, фамилия, имя, отчество)

(подпись)

Оценка _____

«___» _____ 202__

Москва, 202__

АВТОНОМНАЯ НЕКОММЕРЧЕСКАЯ ОРГАНИЗАЦИЯ
ПРОФЕССИОНАЛЬНОГО ОБРАЗОВАНИЯ
«УНИВЕРСИТЕТСКИЙ КОЛЛЕДЖ»

ДНЕВНИК
ПРОХОЖДЕНИЯ ПРЕДДИПЛОМНОЙ ПРАКТИКИ

Обучающегося Саядянц Ирины Юрьевны

Курс 2 Группа КЮ-234

Специальность 40.02.04 Юриспруденция

Предприятие _____

Срок практики с « » « » 202 по « » « » 202 _____

Руководители преддипломной практики
от организации (предприятия)

(должность, фамилия, имя, отчество)

(подпись) МП

от колледжа

Преподаватель ПЦК правовых дисциплин

(должность, фамилия, имя, отчество)

(подпись)

Москва, 202

АВТОНОМНАЯ НЕКОММЕРЧЕСКАЯ ОРГАНИЗАЦИЯ
ПРОФЕССИОНАЛЬНОГО ОБРАЗОВАНИЯ
«УНИВЕРСИТЕТСКИЙ КОЛЛЕДЖ»

«Утверждаю»

Директор

Крайошкина М.В.

**ЗАДАНИЕ
НА ПРЕДДИПЛОМНУЮ ПРАКТИКУ**

профессионального модуля

Выдано обучающемуся 2 курса группы КЮ-24

Саядянц Ирины Юрьевны

(Ф.И.О. студента)

(наименование организации)

1. Ведение и оформление дневника практики
2. Составление и оформление отчета по практике
3. Индивидуальное задание:
 - 3.1. Общая характеристика организации. Ознакомление с уставными документами организации
 - 3.2. Изучение нормативных документов по обеспечению реализации прав граждан в сфере пенсионного обеспечения и социальной защиты
 - 3.3. Изучение пакета документов для назначения пособий, компенсаций отдельным категориям граждан, нуждающимся в социальной защите
 - 3.4. Формирование и хранение дел получателей пособий и других социальных выплат

Начало практики _____

Конец практики _____

Задание выдал _____ (Ф.И.О.____)
(подпись) (Ф.И.О.)

Задание принял _____ (Саядянц И.Ю.____)
(подпись) (Ф.И.О.)

«Согласовано»
Руководитель практики от предприятия

«Утверждаю»
Директор

(подпись)

Ф.И.О

_____ М.В. Краюшкина

«__» _____ 202__

«__» _____ 202__

МП

Календарно-тематический план
прохождения преддипломной практики

Обучающегося Саядянц Ирины Юрьевны

Группы КЮ-24

Специальности 40.02.04 Юриспруденция

Предприятие _____

Срок практики с _____ по _____

Руководитель практики от колледжа _____ / Ф.И.О. /

№ п/п	Содержание тем и вопросов задания на практику	Дата выполнения	Отметка о выполнении	Примечания
1.	Инструктаж по организации практики. Инструктаж по технике безопасности, противопожарной защите и правилам внутреннего трудового распорядка на объектах практики			
2.	Общая характеристика организации. Ознакомление с уставными документами организации			
3.	Изучение нормативных документов по обеспечению реализации прав граждан в сфере пенсионного обеспечения и социальной защиты			
4.	Изучение пакета документов для назначения пособий, компенсаций отдельным категориям граждан, нуждающимся в социальной защите			
5.	Формирование и хранение дел получателей пособий и других социальных выплат			
6.	Оформление и защита отчета по практике			

Характеристика профессиональной деятельности, обучающейся во время преддипломной практики

Саядянц Ирины Юрьевны

Ф.И.О. обучающегося

Группа КЮ-24, специальность 40.02.04 Юриспруденция Саядянц Ирина Юрьевна проходила преддипломную практику по специальности 40.02.04 Юриспруденция в _____.

За время прохождения преддипломной практики обучающийся-практикант проявила себя как добросовестный, ответственный, инициативный сотрудник, способный самостоятельно выполнить выданные ему задания и поручения, а также отличилась трудолюбием, старанием и усердием в проведении практических заданий, которые всегда исполнялись добросовестно, своевременно и без дополнительных проверок.

Практикантка показала достаточно высокий уровень теоретической и практической подготовленности в области права и организации социального обеспечения.

Замечаний по прохождению преддипломной практики нет.

В период прохождения преддипломной практики обучающийся Саядянц Ирина Юрьевна освоила следующие компетенции:

Профессиональные компетенции:

ПК 1.1. Осуществлять профессиональное толкование норм права.

ПК 1.2. Применять нормы права для решения задач в профессиональной деятельности.

ПК 1.3. Владеть навыками подготовки юридических документов, в том числе с использованием информационных технологий.

ПК 2.1. Осуществлять контроль соблюдения законодательства РФ субъектами права.

ПК 2.2. Систематизировать нормативные правовые акты и обобщать правоприменительную практику по вопросам расследования и предупреждения преступлений и иных правонарушений.

ПК 2.3. Осуществлять оценку противоправного поведения и определять подведомственность рассмотрения дел.

ПК 3.1. Осуществлять ведение судебного делопроизводства.

ПК 3.2. Осуществлять действия по планированию и реализации мероприятий по обеспечению работы архива суда.

ПК 3.3. Составлять проекты процессуальных и служебных документов суда.

ПК 3.4. Осуществлять работу с обращениями граждан и организаций.

ПК 3.5. Осуществлять работу по регистрации, учету и техническому оформлению исполнительных документов по судебным делам.

Общие компетенции

ОК 1. Выбирать способы решения задач профессиональной деятельности применительно к различным контекстам

ОК 2. Использовать современные средства поиска, анализа и интерпретации информации и информационные технологии для выполнения задач профессиональной деятельности

ОК 3. Планировать и реализовывать собственное профессиональное и личностное развитие, предпринимательскую деятельность в профессиональной сфере, использовать знания по правовой и финансовой грамотности в различных жизненных ситуациях

ОК 4. Эффективно взаимодействовать и работать в коллективе и команде

ОК 5. Осуществлять устную и письменную коммуникацию на государственном языке Российской Федерации с учетом особенностей социального и культурного контекста

ОК 6. Проявлять гражданско-патриотическую позицию, демонстрировать осознанное поведение на основе традиционных общечеловеческих ценностей, в том числе с учетом гармонизации межнациональных и межрелигиозных отношений, применять стандарты антикоррупционного поведения

ОК 7. Содействовать сохранению окружающей среды, ресурсосбережению, применять знания об изменении климата, принципы бережливого производства, эффективно действовать в чрезвычайных ситуациях;

ОК 8. Использовать средства физической культуры для сохранения и укрепления здоровья в процессе профессиональной деятельности и поддержания необходимого уровня физической подготовленности

ОК 9. Пользоваться профессиональной документацией на государственном и иностранном языках

Руководитель практики от предприятия _____ / _____ /
М.П.

Руководитель практики от колледжа _____ /Ф.И.О./

ЛИЧНАЯ КАРТОЧКА ИНСТРУКТАЖА
по безопасным методам работы, учебной санитарии
и противопожарной безопасности обучающейся

Ф.И.О обучающегося-практиканта Саядянц Ирины Юрьевны

1. Инструктаж на рабочем месте проведен в Департаменте труда и социальной защиты населения г. Москвы

(наименование предприятия, учреждения, организации)

Инструктаж провел(а) _____

(Ф.И.О. лица проводившего инструктаж)

Подпись _____

Дата _____ 202 _____

Инструктаж получил(а) и усвоил(а)

Подпись _____

Дата _____ 202 _____

2. Разрешение на допуск к работе

Разрешено допустить к самостоятельной работе обучающегося

Саядянц Ирину Юрьевну

по специальности 40.02.01 Право и организация социального обеспечения

Руководитель

_____ (_____)

МП

**Аттестационный лист
прохождения преддипломной практики**

1. Ф.И.О. обучающего Саядянц Ирины Юрьевны, группа КЮ-23
специальность 40.02.04 Юриспруденция

2. Место прохождения практики: _____

3. Сроки прохождения практики: _____ по _____

4. Виды и объем работ, выполненные обучающейся во время практики:

Во время прохождения преддипломной практики обучающимся-практикантом были выполнены следующие виды работ:

- изучены нормативных документов по обеспечение реализации прав граждан в сфере пенсионного обеспечения и социальной защиты;

- изучен порядок назначения пособий, компенсаций, других социальных выплат;

- изучен пакет документов для назначения пособий, компенсаций отдельным категориям граждан, нуждающимся в социальной защите.

5. Качество выполнения работ:

Все задания и работы, выданные обучающейся на момент прохождения практики, выполнены в полном объеме и с хорошим качеством.

В период прохождения преддипломной практики обучающимся освоены профессиональные компетенции:

ПК 1.1. Осуществлять профессиональное толкование норм права.

ПК 1.2. Применять нормы права для решения задач в профессиональной деятельности.

ПК 1.3. Владеть навыками подготовки юридических документов, в том числе с использованием информационных технологий.

ПК 2.1. Осуществлять контроль соблюдения законодательства РФ субъектами права.

ПК 2.2. Систематизировать нормативные правовые акты и обобщать правоприменительную практику по вопросам расследования и предупреждения преступлений и иных правонарушений.

ПК 2.3. Осуществлять оценку противоправного поведения и определять подведомственность рассмотрения дел.

ПК 3.1. Осуществлять ведение судебного делопроизводства.

ПК 3.2. Осуществлять действия по планированию и реализации мероприятий по обеспечению работы архива суда.

ПК 3.3. Составлять проекты процессуальных и служебных документов суда.

ПК 3.4. Осуществлять работу с обращениями граждан и организаций.

ПК 3.5. Осуществлять работу по регистрации, учету и техническому оформлению исполнительных документов по судебным делам.

6. Уровень освоения профессиональных компетенций

Результаты (освоенные профессиональные компетенции)	Основные показатели оценки результата	Качество и виды выполненных работ в соответствии с технологией и (или) требованиями организации, в которой проходила практика	Уровень освоения компетенций		
			высокий	средний	низкий
ПК 1.1. Осуществлять профессиональное толкование норм права	Умеет правильно осуществлять профессиональное толкование норм права	Работы выполнить в соответствии с технологическими требованиями ПМ 01			
ПК 1.2. Применять нормы права для решения задач в профессиональной деятельности	Умеет правильно применять нормы права для решения задач в профессиональной деятельности	Работы выполнить в соответствии с технологическими требованиями ПМ. 01			
ПК 1.3. Владеть навыками подготовки юридических документов, в том числе с использованием информационных технологий	Умеет точно и грамотно владеть навыками подготовки юридических документов, в том числе с использованием информационных технологий	Работы выполнить в соответствии с технологическими требованиями ПМ. 01			
ПК 2.1. Осуществлять контроль соблюдения законодательства РФ субъектами права	Умеет осуществлять контроль соблюдения законодательства РФ субъектами права .	Работы выполнить в соответствии с технологическими требованиями ПМ. 02			
ПК 2.2. Систематизировать нормативные правовые акты и обобщать правоприменительную практику по вопросам расследования и предупреждения преступлений и иных правонарушений	Умеет систематизировать нормативные правовые акты и обобщать правоприменительную практику по вопросам расследования и предупреждения преступлений и иных правонарушений	Работы выполнить в соответствии с технологическими требованиями ПМ. 02			
ПК 2.3. Осуществлять оценку противоправного поведения и определять подведомственность рассмотрения дел	Умеет осуществлять оценку противоправного поведения и определять подведомственность рассмотрения дел	Работы выполнить в соответствии с технологическими требованиями ПМ. 02			

ПК 3.1. Осуществлять ведение судебного делопроизводства	Умеет правильно осуществлять ведение судебного делопроизводства	Работы выполнить в соответствии с технологическими требованиями ПМ. 03			
ПК 3.2. Осуществлять действия по планированию и реализации мероприятий по обеспечению работы архива суда	Умеет правильно осуществлять действия по планированию и реализации мероприятий по обеспечению работы архива суда	Работы выполнить в соответствии с технологическими требованиями ПМ. 03			
ПК 3.3. Составлять проекты процессуальных и служебных документов суда	Умеет правильно составлять проекты процессуальных и служебных документов суда	Работы выполнить в соответствии с технологическими требованиями ПМ. 03			
ПК 3.4. Осуществлять работу с обращениями граждан и организаций	Умеет правильно осуществлять работу с обращениями граждан и организаций	Работы выполнить в соответствии с технологическими требованиями ПМ. 03			
ПК 3.5. Осуществлять работу по регистрации, учету и техническому оформлению исполнительных документов по судебным делам	Умеет правильно осуществлять работу по регистрации, учету и техническому оформлению исполнительных документов по судебным делам	Работы выполнить в соответствии с технологическими требованиями ПМ. 03			

Руководитель практики от
организации (предприятия)
М.П.

_____ / _____ /

Руководитель практики от
колледжа

_____ / _____ /