


Документ подписан простой электронной подписью  
Информация о владельце:  
ФИО: Краюшкина Марина Викторовна  
Должность: Директор  
Дата подписания: 14.11.2024 14:25:54  
Уникальный программный ключ:  
5e608be07b9761c0a5e2f0e4ccddb2e4db1e603

**Автономная некоммерческая организация профессионального  
образования  
«Университетский колледж»  
(АНО ПО «Университетский колледж»)**

**СОГЛАСОВАНО**

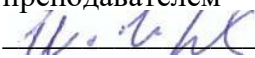

Работодатель: Адвокат  
Адвокатского кабинета  
Аксёнова Алексея Николаевича  
 Аксёнов А.Н.

« 28 » мая 2024



**РАБОЧАЯ ПРОГРАММА  
УЧЕБНОЙ ПРАКТИКИ (ПРАКТИЧЕСКОЙ ПОДГОТОВКИ)  
ПРОФЕССИОНАЛЬНОГО МОДУЛЯ  
ПМ.02 ПРАВООХРАНИТЕЛЬНАЯ ДЕЯТЕЛЬНОСТЬ  
программы подготовки специалистов среднего звена  
по специальности 40.02.04 Юриспруденция  
(код и наименование профессии/специальности)  
по программе базовой подготовки**

Рекомендована  
на заседании ПЦК  
правовых дисциплин  
«27» мая 2024  
Протокол № 10  
Одобрена  
на заседании Педагогического Совета  
от «28» мая 2024  
Протокол №11

Разработана  
преподавателем  
 Исрафилов И.М.  
(подпись) (фамилия, инициалы)  
«20» мая 2024  
Руководитель ПЦК  
 Исрафилов И.М.  
(подпись) (фамилия, инициалы)  
«20» мая 2024

Москва, 2024

Рабочая программа учебной дисциплины составлена на основании Федерального государственного образовательного стандарта среднего профессионального образования по специальности 40.02.04 Юриспруденция, утвержденного приказом Министерства образования и науки России от 27.10.2023 № 798, зарегистрированного в Минюсте России 01.12.2023 № 76207

Организация-разработчик:

Автономная некоммерческая организация профессионального образования «Университетский колледж» (АНО ПО «Университетский колледж»)

## 1.ОБЩАЯ ХАРАКТЕРИСТИКА РАБОЧЕЙ ПРОГРАММЫ УЧЕБНОЙ ПРАКТИКИ

Рабочая программа учебной практики является составной частью основной профессиональной образовательной программы среднего профессионального образования в соответствии с ФГОС СПО по специальности 40.02.04 Юриспруденция. При реализации учебной практики организуемая образовательная деятельность осуществляется в форме практической подготовки.

Практическая подготовка - форма организации образовательной деятельности при освоении образовательной программы в условиях выполнения обучающимися определенных видов работ, связанных с будущей профессиональной деятельностью и направленных на формирование, закрепление, развитие практических навыков и компетенций по профилю соответствующей образовательной программы.

Практическая подготовка при проведении практики организуется путем непосредственного выполнения обучающимися определенных видов работ, связанных с будущей профессиональной деятельностью.

<b>1.1. Профессиональный модуль, в рамках которого проводится практика</b>	ПМ.02 Правоохранительная деятельность
<b>1.2. Вид и способ проведения учебной практики в форме практической подготовки</b>	<b>Виды</b> практики: учебная практика в форме практической подготовки. <b>Способ</b> проведения практики: рассредоточенная, концентрированная.
<b>1.3. Цель учебной практики в форме практической подготовки:</b>	Целью учебной практики является освоение обучающимися вида профессиональной деятельности по специальности среднего профессионального образования, формирование общих и профессиональных компетенций, а также приобретение необходимых умений и опыта практической работы по специальности.
<b>1.4. Задачи учебной практики в форме практической подготовки:</b>	<ul style="list-style-type: none"><li>– приобретение первичных профессиональных умений и навыков применения юридической терминологии, понятий и категорий при работе с нормативными документами;</li><li>– формирование профессиональных умений составления и правильного оформления юридических документов;</li><li>– формирование умения правильно и полно отражать юридические факты и обстоятельства в профессиональной документации, в том числе: – ознакомление учредительными документами, локальными актами, регламентирующими деятельность организации, целями создания организации;</li><li>– ознакомление с системой, структурой и функциями организации;</li><li>– ознакомление с нормативно-правовыми актами, регламентирующими правотворческую, правоприменительную и правоохранительную деятельность организаций;</li><li>– ознакомление с формой и структурой, а также обучение навыками составления юридических документов в рамках направлений деятельности организации (ответов на запросы, доверенностей, исковых заявлений, жалоб, приказов, протоколов и т. д.);</li><li>– воспитание исполнительной дисциплины, умению самостоятельно решать профессиональные задачи;</li><li>– получение практических первичных умений и навыков по принятию</li></ul>

	правовых решений, связанных с применением материального и процессуального права; – сбор материала, необходимого для подготовки отчета о прохождении практики.		
<b>1.5. Место учебной практики в форме практической подготовки в структуре основной образовательной программы среднего профессионального образования</b>	Учебная практика в форме практической подготовки проводится на 1 курсе во 2 семестре. Данная программа базируется на дисциплинах профессионального цикла		
<b>1.6. Объем учебной практики в форме практической подготовки в неделях, академических часах, в том числе количество часов на практическую подготовку.</b>	Для всех форм обучения – 1 неделя		
<b>планируемые результаты учебной практики в форме практической подготовки, соотнесенные с планируемыми результатами освоения образовательной программы - компетенциями</b>			
Планируемые результаты освоения образовательной программы (компетенции), формируемые в рамках учебной практики в форме практической подготовки	Планируемые результаты обучения при прохождении учебной практики в форме практической подготовки	Методы	
		текущего контроля	промежуточной аттестации
ОК 1. Выбирать способы решения задач профессиональной деятельности применительно к различным контекстам	Обучающийся, прошедший практику будет: <b>знать:</b> актуальный профессиональный и социальный контекст, в котором приходится работать и жить основные источники информации и ресурсы для решения задач и проблем в профессиональном и/или социальном контексте алгоритмы выполнения работ в профессиональной и смежных областях методы работы в профессиональной и смежных сферах структуру плана для решения задач порядок оценки результатов	Непосредственное наблюдение руководителем практики от образовательной организации за выполнением студентом практических заданий. Экспертный анализ записей в дневнике практиканта.	Анализ сформированных руководителем практики руководителем практики от колледжа аттестационного листа, содержащего сведения об уровне освоения обучающимся профессиональных компетенций, и характеристики на обучающегося по освоению общих и профессиональных компетенций в период прохождения практики; Анализ отчета по результатам прохождения практики; Анализ дневника и приложений к дневнику по практике;

	<p>решения задач профессиональной деятельности</p> <p><b>уметь:</b> распознавать задачу и/или проблему в профессиональном и/или социальном контексте анализировать задачу и/или проблему и выделять её составные части определять этапы решения задачи</p> <p>выявлять и эффективно искать информацию, необходимую для решения задачи и/или проблемы</p> <p>составлять план действия определять необходимые ресурсы владеть актуальными методами работы в профессиональной и смежных сферах</p> <p>реализовывать составленный план</p> <p>оценивать результат и последствия своих действий (самостоятельно или с помощью наставника)</p>		<p>Анализ результатов защиты отчета по практике и ответов на вопросы прохождения практики.</p>
<p>ОК 2. Использовать современные средства поиска, анализа и интерпретации информации и информационные технологии для выполнения задач профессиональной деятельности</p>	<p>Обучающийся, прошедший практику будет:</p> <p>знать: номенклатура информационных источников, применяемых в профессиональной деятельности</p> <p>приемы структурирования информации</p> <p>формат оформления результатов поиска информации, современные средства и устройства информатизации</p> <p>порядок их применения и программное обеспечение в профессиональной деятельности в том числе с использованием цифровых средств</p> <p><b>уметь:</b> определять задачи для поиска информации</p> <p>определять необходимые источники информации</p> <p>планировать процесс поиска</p> <p>структурировать получаемую информацию</p>	<p>Непосредственное наблюдение руководителем практики от образовательной организации за выполнением студентом практических заданий.</p> <p>Экспертный анализ записей в дневнике практиканта.</p>	<p>Анализ сформированных руководителем практики от колледжа аттестационного листа, содержащего сведения об уровне освоения обучающимся профессиональных компетенций, и характеристики на обучающегося по освоению общих и профессиональных компетенций в период прохождения практики;</p> <p>Анализ отчета по результатам прохождения практики;</p> <p>Анализ дневника и приложений к дневнику по практике;</p> <p>Анализ результатов защиты отчета по практике и ответов на вопросы прохождения практики.</p>

	<p>выделять наиболее значимое в перечне информации</p> <p>оценивать практическую значимость результатов поиска</p> <p>оформлять результаты поиска,</p> <p>применять средства информационных технологий для решения профессиональных задач</p> <p>использовать современное программное обеспечение</p> <p>использовать различные цифровые средства для решения профессиональных задач</p>		
<p>ОК 3. Планировать и реализовывать собственное профессиональное и личностное развитие, предпринимательскую деятельность в профессиональной сфере, использовать знания по правовой и финансовой грамотности в различных жизненных ситуациях</p>	<p>Обучающийся, прошедший практику будет:</p> <p><b>знать:</b> понимание методов принятия решений в стандартных инестандартных ситуациях, меры своей ответственности; содержание актуальной нормативно-правовой документации современная научная и профессиональная терминология</p> <p>возможные траектории профессионального развития и самообразования</p> <p>основы предпринимательской деятельности; основы финансовой грамотности</p> <p>правила разработки бизнес-планов</p> <p>порядок выстраивания презентации</p> <p>кредитные банковские продукты</p> <p><b>уметь:</b> определять актуальность нормативно-правовой документации в профессиональной деятельности</p> <p>применять современную научную профессиональную терминологию</p> <p>определять и выстраивать траектории профессионального развития и самообразования</p> <p>выявлять достоинства и недостатки коммерческой идеи, презентовать идеи</p> <p>открытия собственного дела в профессиональной деятельности; оформлять</p>	<p>Непосредственное наблюдение</p> <p>руководителем практики от образовательной организации за выполнением студентом практических заданий.</p> <p>Экспертный анализ записей в дневнике практиканта.</p>	<p>Анализ сформированных руководителем практики от колледжа аттестационного листа, содержащего сведения об уровне освоения обучающимися профессиональных компетенций, и характеристики на обучающегося по освоению общих и профессиональных компетенций в период прохождения практики;</p> <p>Анализ отчета по результатам прохождения практики;</p> <p>Анализ дневника и приложений к дневнику по практике;</p> <p>Анализ результатов защиты отчета по практике и ответов на вопросы прохождения практики.</p>

	<p>бизнес-план          рассчитывать размеры выплат по процентным ставкам кредитования          определять инвестиционную привлекательность коммерческих идей в рамках профессиональной деятельности          презентовать бизнес-идею          определять источники финансирования</p>		
<p>ОК 4. Эффективно взаимодействовать и работать в коллективе и команде.</p>	<p>Обучающийся, прошедший практику будет:  <b>знать:</b> психологические основы деятельности коллектива, психологические особенности личности          основы проектной деятельности  <b>уметь:</b> организовывать работу коллектива и команды          взаимодействовать с коллегами, руководством, клиентами в ходе профессиональной деятельности</p>	<p>1. Непосредственное наблюдение руководителем практики от образовательной организации за выполнением студентом практических заданий.          2. Экспертный анализ записей в дневнике практиканта.</p>	<p>1. Анализ сформированных руководителем практики от колледжа аттестационного листа, содержащего сведения об уровне освоения обучающимся профессиональных компетенций, и характеристики на обучающегося по освоению общих и профессиональных компетенций в период прохождения практики;          2. Анализ отчета по результатам прохождения практики;          3. Анализ дневника и приложений к дневнику по практике;          4. Анализ результатов защиты отчета по практике и ответов на вопросы прохождения практики.</p>

<p>ОК 5. Осуществлять устную и письменную коммуникацию на государственном языке Российской Федерации с учетом особенностей социального и культурного контекста</p>	<p>Обучающийся, прошедший практику будет:</p> <p><b>знать:</b> особенности социального и культурного контекста; правила оформления документов и построения устных сообщений</p> <p><b>уметь:</b> грамотно излагать свои мысли и оформлять документы по профессиональной тематике на государственном языке, проявлять толерантность в рабочем коллективе</p>	<p>Непосредственное наблюдение руководителем практики от образовательной организации за выполнением студентом практических заданий. Экспертный анализ записей в дневнике практиканта.</p>	<p>Анализ сформированных руководителем практики от колледжа аттестационного листа, содержащего сведения об уровне освоения обучающимися профессиональных компетенций, и характеристики на обучающегося по освоению общих и профессиональных компетенций в период прохождения практики; Анализ отчета по результатам прохождения практики; Анализ дневника и приложений к дневнику по практике; Анализ результатов защиты отчета по практике и ответов на вопросы прохождения практики.</p>
<p>ОК 6. Проявлять гражданско-патриотическую позицию, демонстрировать осознанное поведение на основе традиционных общечеловеческих ценностей, в том числе с учетом гармонизации межнациональных и межрелигиозных отношений, применять стандарты антикоррупционного поведения</p>	<p>Обучающийся, прошедший практику будет:</p> <p><b>знать:</b> сущность гражданско-патриотической позиции, общечеловеческих ценностей, значимость профессиональной деятельности по специальности</p> <p>стандарты антикоррупционного поведения и последствия его нарушения</p> <p><b>уметь:</b> описывать значимость своей специальности, применять стандарты антикоррупционного поведения</p>	<p>Непосредственное наблюдение руководителем практики от образовательной организации за выполнением студентом практических заданий. Экспертный анализ записей в дневнике практиканта.</p>	<p>Анализ сформированных руководителем практики от колледжа аттестационного листа, содержащего сведения об уровне освоения обучающимися профессиональных компетенций, и характеристики на обучающегося по освоению общих и профессиональных компетенций в период прохождения практики; Анализ отчета по результатам прохождения практики; Анализ дневника и приложений к дневнику по практике; Анализ результатов защиты отчета по практике и ответов на вопросы прохождения практики.</p>



<p>ОК 07. Содействовать сохранению окружающей среды, ресурсосбережению, применять знания об изменении климата, принципы бережливого производства, эффективно действовать в чрезвычайных ситуациях</p>	<p>Обучающийся, прошедший практику будет:  <b>знать:</b> правила экологической безопасности при ведении профессиональной деятельности  основные ресурсы, задействованные в профессиональной деятельности  пути обеспечения ресурсосбережения  принципы бережливого производства  основные направления изменения климатических условий региона;  <b>уметь:</b> соблюдать нормы экологической безопасности;  определять направления ресурсосбережения в рамках профессиональной деятельности  по специальности, осуществлять работу с соблюдением принципов бережливого производства  организовывать профессиональную деятельность с учетом знаний об изменении климатических условий региона</p>	<p>Непосредственное наблюдение руководителем практики от образовательной организации за выполнением студентом практических заданий. Экспертный анализ записей в дневнике практиканта.</p>	<p>Анализ сформированных руководителем практики от колледжа аттестационного листа, содержащего сведения об уровне освоения обучающимся профессиональных компетенций, и характеристики на обучающегося по освоению общих и профессиональных компетенций в период прохождения практики;  Анализ отчета по результатам прохождения практики;  Анализ дневника и приложений к дневнику по практике;  Анализ результатов защиты отчета по практике и ответов на вопросы прохождения практики.</p>
---	---	---	--

<p>ОК 08. Использовать средства физической культуры для сохранения и укрепления здоровья в процессе профессиональной деятельности и поддержания необходимого уровня физической подготовленности</p>	<p>Обучающийся, прошедший практикубудет:  <b>знать:</b> роль физической культуры в общекультурном, профессиональном и социальном развитии человека основы здорового образа жизни условия профессиональной деятельности и зоны риска физического здоровья для специальности средства профилактики перенапряжения  <b>уметь:</b> использовать физкультурно-оздоровительную деятельность для укрепления здоровья, достижения жизненных и профессиональных целей применять рациональные приемы двигательных функций в профессиональной деятельности пользоваться средствами профилактики перенапряжения, характерными для данной специальности</p>	<p>Непосредственное наблюдение руководителем практики от образовательной организации за выполнением студентом практических заданий. Экспертный анализ записей вдневнике практиканта.</p>	<p>Анализ сформированных руководителем практики от колледжа аттестационного листа, содержащего сведения об уровне освоения обучающимися профессиональных компетенций, и характеристики на обучающегося по освоению общих и профессиональных компетенций в период прохожденияпрактики; Анализ отчета по результатам прохождения практики; Анализ дневника и приложений к дневнику по практике; Анализ результатов защиты отчета по практике и ответов на вопросы прохождения практики.</p>
<p>ОК 09. Пользоваться профессиональной документацией на государственном и иностранном языках</p>	<p>Обучающийся, прошедший практикубудет:  <b>знать:</b> правила построения простых и сложных предложений на профессиональные темы основные общеупотребительные глаголы (бытовая и профессиональная лексика) лексический минимум, относящийся к описанию предметов, средств и процессов профессиональной деятельности особенности произношения правила чтения текстов профессиональной направленности;  <b>уметь:</b> понимать общий смысл четко произнесенных высказываний на известные темы (профессиональные и бытовые), понимать тексты на базовые профессиональные темы; кратко обосновывать и объяснять свои действия (текущие и планируемые)</p>	<p>Непосредственное наблюдение руководителем практики от образовательной организации за выполнением студентом практических заданий. Экспертный анализ записей вдневнике практиканта.</p>	<p>Анализ сформированных руководителем практики от колледжа аттестационного листа, содержащего сведения об уровне освоения обучающимися профессиональных компетенций, и характеристики на обучающегося по освоению общих и профессиональных компетенций в период прохожденияпрактики; Анализ отчета по результатам прохождения практики; Анализ дневника и приложений к дневнику по практике; Анализ результатов защиты отчета по практике и ответов на вопросы прохождения практики.</p>

	писать простые связные сообщения на знакомые или интересные профессиональные темы		
ПК 2.1. Осуществлять контроль соблюдения законодательства РФ субъектами права.	Обучающийся, прошедший практику будет: <b>знать:</b> действующую систему правоохранительных и судебных органов в Российской Федерации, их структуру и компетенцию; основы правового статуса судей и сотрудников правоохранительных органов; основные задачи и направления (функции) деятельности правоохранительных органов; признаки состава преступления; стадии уголовного судопроизводства; правовое положение участников уголовного судопроизводства; формы и порядок производства предварительного расследования; процесс доказывания и его элементы; <b>уметь:</b> ориентироваться в системе и структуре правоохранительных и судебных органов; разграничивать функции и компетенцию различных правоохранительных органов; <b>иметь опыт практической деятельности:</b> информирования, приема и консультирования граждан и представителей юридических лиц по правовым вопросам; приема и регистрации заявлений и документов граждан	Непосредственное наблюдение руководителем практики от образовательной организации за выполнением студентом практических заданий. Экспертный анализ записей в дневнике практиканта.	Анализ сформированных руководителем практики от колледжа аттестационного листа, содержащего сведения об уровне освоения обучающимися профессиональных компетенций, и характеристики на обучающегося по освоению общих и профессиональных компетенций в период прохождения практики; Анализ отчета по результатам прохождения практики; Анализ дневника и приложений к дневнику по практике; Анализ результатов защиты отчета по практике и ответов на вопросы прохождения практики.
ПК 2.2. Систематизировать нормативные правовые акты и обобщать правоприменительную практику по вопросам расследования и предупреждения преступлений и иных	Обучающийся, прошедший практику будет: <b>знать:</b> основные этапы производства в суде первой и второй инстанций; особенности производства в суде с участием присяжных заседателей; производство по рассмотрению и разрешению вопросов, связанных с исполнением	Непосредственное наблюдение руководителем практики от образовательной организации за выполнением студентом практических заданий. Экспертный анализ записей в дневнике практиканта.	Анализ сформированных руководителем практики от колледжа аттестационного листа, содержащего сведения об уровне освоения обучающимися профессиональных компетенций, и характеристики на

<p>правонарушений.</p>	<p>приговора; особенности производства по отдельным категориям уголовных дел <b>уметь:</b> анализировать уголовное и уголовно-процессуальное законодательство, нормативные правовые акты, регламентирующие деятельность правоохранительных и судебных органов; пользоваться приемами толкования уголовного закона и применять нормы уголовного права к конкретным жизненным ситуациям; <b>иметь опыт практической деятельности:</b> формирования и рассмотрения пакета документов для разрешения спорных вопросов; подготовки проектов решений</p>		<p>обучающегося по освоению общих и профессиональных компетенций в период прохождения практики; Анализ отчета по результатам прохождения практики; Анализ дневника и приложений к дневнику по практике; Анализ результатов защиты отчета по практике и ответов на вопросы прохождения практики.</p>
<p>ПК 2.3. Осуществлять оценку противоправного поведения и определять подведомственность рассмотрения дел.</p>	<p>Обучающийся, прошедший практику будет: <b>знать:</b> меры уголовно-процессуального принуждения: понятие, основания и порядок применения; правила проведения следственных действий; <b>уметь:</b> определять признаки состава конкретного преступления, содержащегося в Особенной части Уголовного кодекса; составлять уголовно-процессуальные документы; решать задачи по квалификации преступлений <b>иметь опыт практической деятельности:</b> выявления и осуществления учета лиц, совершивших преступления</p>	<p>Непосредственное наблюдение руководителем практики от образовательной организации за выполнением студентом практических заданий. Экспертный анализ записей в дневнике практиканта.</p>	<p>Анализ сформированных руководителем практики от колледжа аттестационного листа, содержащего сведения об уровне освоения обучающимся профессиональных компетенций, и характеристики на обучающегося по освоению общих и профессиональных компетенций в период прохождения практики; Анализ отчета по результатам прохождения практики; Анализ дневника и приложений к дневнику по практике; Анализ результатов защиты отчета по практике и ответов на вопросы прохождения практики.</p>

## 2. СТРУКТУРА И СОДЕРЖАНИЕ УЧЕБНОЙ ПРАКТИКИ В ФОРМЕ ПРАКТИЧЕСКОЙ ПОДГОТОВКИ

Структура программы учебной практики в форме практической подготовки предполагает наличие:

- подготовительного этапа;
- основного этапа;
- заключительного этапа.

Видом промежуточной аттестации обучающегося является – дифференцированный зачет.

Практическая подготовка при проведении практики может быть организована:

- 1) непосредственно в колледже, в том числе в структурном подразделении колледжа;
- 2) в организации, осуществляющей деятельность по профилю соответствующей образовательной программы (далее - профильная организация), в том числе в структурном подразделении профильной организации, предназначенном для проведения практической подготовки, на основании договора, заключаемого между образовательной организацией и профильной организацией.

Способы проведения практики: стационарная; выездная.

Стационарной является практика, которая проводится в организации либо в профильной организации, расположенной на территории населенного пункта, в котором расположена организация.

Выездной является практика, проводимая вне населенного пункта, в котором расположен институт, допускается, как правило, для обучающихся заочной формы обучения по их заявлению. При этом обеспечение обучающихся проездом к месту проведения практики и обратно, а также их проживания, равно как и компенсация расходов на проезд, проживание, иных расходов, связанных с прохождением практики не предусматривается.

Место прохождения практики определяется из перечня баз практик – Профильных организаций, с которыми колледжем заключены договоры о практической подготовке обучающихся и которые осуществляют деятельность по профилю соответствующей образовательной программы.

Обучающиеся, совмещающие обучение с трудовой деятельностью, вправе проходить учебную и производственную практики по месту трудовой деятельности в случаях, если профессиональная деятельность, осуществляемая ими, соответствует требованиям к содержанию практики.

Практика для обучающихся с ограниченными возможностями здоровья и инвалидов проводится с учетом особенностей их психофизического развития, индивидуальных

возможностей и состояния здоровья.

Распределение обучающихся по местам прохождения практики оформляется приказом директора с указанием вида практики, места ее прохождения, продолжительности и периода.

Профильные организации должны:

создавать условия для реализации компонентов образовательной программы, предоставлять оборудование и технические средства обучения в объеме, позволяющем выполнять определенные виды работ, связанные с будущей профессиональной деятельностью обучающихся.

При организации практической подготовки обучающиеся и работники колледжа обязаны соблюдать правила внутреннего трудового распорядка Профильной организации (или АНО ПО «Университетский колледж», если практика проходит в структурном подразделении колледжа), требования охраны труда и техники безопасности.

Проводить оценку условий труда на рабочих местах, используемых при реализации компонентов образовательной программы в форме практической подготовки, и сообщать руководству колледжа об условиях труда и требованиях охраны труда на рабочем месте.

## **2.2 Содержание и структура учебной практики в форме практической подготовки**

Практическая подготовка при проведении практики организуется путем непосредственного выполнения обучающимися определенных видов работ, связанных с будущей профессиональной деятельностью.

Для руководства практикой, проводимой в колледже, назначается Ответственное лицо от колледжа из числа сотрудников, в том числе из числа профессорско-преподавательского состава колледжа.

Для руководства практикой, проводимой в профильной организации, назначается Ответственное лицо от Профильной организации (руководитель практики от Профильной организации), который должен соответствовать требованиям трудового законодательства РФ о допуске к педагогической деятельности.

Руководитель по практической подготовке от колледжа, организующий проведение практики, назначается из числа ППС колледжа.

Руководитель по практической подготовке от колледжа согласовывает с Ответственным лицом от Профильной организации совместный рабочий график (план) проведения практики, который фиксируется в индивидуальном задании.

***Руководитель по практической подготовке от колледжа:***

- составляет рабочий график (план) проведения практики;

- разрабатывает индивидуальные задания для обучающихся (определенные виды работ, связанные с будущей профессиональной деятельностью обучающегося), выполняемые ими в период практики;

- организует участие обучающихся в выполнении определенных видов работ, связанных с будущей профессиональной деятельностью;

- оказывает методическую помощь обучающимся при выполнении индивидуальных заданий (определенных видов работ, связанных с будущей профессиональной деятельностью);

- несет ответственность совместно с Ответственным работником Профильной организации за реализацию компонентов образовательной программы в форме практической подготовки, за жизнь и здоровье обучающихся, соблюдение ими правил противопожарной безопасности, правил охраны труда, техники безопасности и санитарно-эпидемиологических правил и гигиенических нормативов;

- участвует в распределении обучающихся по рабочим местам и видам работ в организации;

- осуществляет контроль за соблюдением сроков проведения практики и соответствием ее содержания требованиям, установленным образовательной программой;

- оценивает результаты прохождения практики обучающимися.

***Ответственное лицо от Профильной организации:***

- создает условия для реализации компонентов образовательной программы в форме практической подготовки, предоставляет рабочие места обучающимся, оборудование и технические средства обучения в объеме, позволяющие выполнять определенные виды работ, связанные с будущей профессиональной деятельностью обучающихся;

- проводит инструктаж обучающихся по ознакомлению с требованиями охраны труда, техники безопасности, пожарной безопасности, а также правилами внутреннего трудового распорядка и осуществляет надзор за соблюдением обучающимися данных правил;

- обеспечивает безопасные условия реализации компонентов образовательной программы в форме практической подготовки, выполнение правил противопожарной безопасности, правил охраны труда, техники безопасности и санитарно-эпидемиологических правил и гигиенических нормативов;

- знакомит обучающихся с правилами внутреннего трудового распорядка, требованиями охраны труда, правилами техники безопасности и противопожарной безопасности Профильной организации, иными локальными нормативными актами (при необходимости);

- обо всех случаях нарушения обучающимися правил внутреннего трудового

распорядка, охраны труда и техники безопасности сообщает руководителю по практической подготовке от колледжа;

- согласовывает индивидуальные задания обучающихся (определенные видов работ, связанные с будущей профессиональной деятельностью обучающегося, выполняемые в процессе прохождения практики) и график прохождения практики;

- по итогам прохождения практики (в последний день практики) выдает отзыв\характеристику о прохождении практики обучающимся, подписывает и организует проставление печатей на отчетных документах по практике.

При наличии в организации вакантной должности, работа на которой соответствует требованиям к практической подготовке, с обучающимся может быть заключен срочный трудовой договор о замещении такой должности.

Обучающиеся, совмещающие обучение с трудовой деятельностью, вправе проходить практику по месту трудовой деятельности в случаях, если профессиональная деятельность, осуществляемая ими, соответствует требованиям образовательной программы к проведению практики.

***Обучающиеся в период прохождения практики:***

- выполняют индивидуальные задания (план практики), утвержденные Руководителем по практической подготовке от колледжа и Ответственным работником Профильной организации;

- соблюдают правила внутреннего трудового распорядка;

- соблюдают требования охраны труда, техники безопасности, пожарной безопасности, режима конфиденциальности, применяемого в профильной организации.

В случае установления факта нарушения обучающимися своих обязанностей в период организации практической подготовки, режима конфиденциальности, Профильная организация вправе приостановить реализацию компонентов образовательной программы в форме практической подготовки в отношении конкретного обучающегося.



### 2.3. Структура практики

№ п/п и название этапа практики	формы работы студента	Трудоемкость в днях	Форма текущего контроля
1. Организационный	Инструктаж по технике безопасности на рабочем месте, внутреннему распорядку, правилам работы.	1 день	-ежедневный контроль посещаемости практики; - контроль за ведением дневника практики и составлением отчета.
2. Основной	Профессиональное толкование норм права. Применение норм права для решения задач в профессиональной деятельности. Подготовка юридических документов, в том числе с использованием информационных технологий.	4 дня	-ежедневный контроль посещаемости практики; - наблюдением за выполнением видов работ на практике (в соответствии с календарно-тематическим планом практик), - контроль качества выполнения видов работ по практике (уровень овладения ПК и ОК при выполнении работ оценивается в аттестационном листе и характеристике с практики), - контроль за ведением дневника практики и составлением отчета.
3. Заключительный	Подготовка отчетных документов. Защита практики	2 дня	Зачет с оценкой

### 3. УСЛОВИЯ РЕАЛИЗАЦИИ ПРОГРАММЫ ПРАКТИКИ

**3.1. Перечень основной и дополнительной литературы, в том числе для самостоятельной работы, ресурсов информационно-телекоммуникационной сети «Интернет», программного обеспечения, профессиональных баз данных и информационных справочных систем, необходимых для проведения учебной практики в форме практической подготовки**

#### **Основные источники:**

1. Уголовный процесс. Краткий курс : учебное пособие для среднего профессионального образования / А. В. Гриненко [и др.] ; под редакцией А. В. Гриненко, О. В. Химичевой. — 3-е изд., испр. и доп. — Москва : Издательство Юрайт, 2024. — 316 с. — (Профессиональное образование). — ISBN 978-5-534-18074-9. — Текст : электронный // Образовательная платформа Юрайт [сайт]. с. 2 — URL: <https://urait.ru/bcode/537910/p.2> (дата обращения: 08.10.2024).
2. Боровиков, В. Б. Уголовное право. Общая часть : учебник для среднего профессионального образования / В. Б. Боровиков, А. А. Смердов ; под редакцией В. Б. Боровикова. — 7-е изд., перераб. и доп. — Москва : Издательство Юрайт, 2024. — 243 с. — (Профессиональное образование). — ISBN 978-5-534-19803-4. — Текст : электронный // Образовательная платформа Юрайт [сайт]. с. 1 — URL: <https://urait.ru/bcode/557153/p.1> (дата обращения: 08.10.2024).
3. Уголовное право. Общая часть. Семестр I : учебник для среднего профессионального образования / И. А. Подройкина [и др.] ; ответственные редакторы И. А. Подройкина, Е. В. Серегина, С. И. Улезько. — 6-е изд., перераб. и доп. — Москва : Издательство Юрайт, 2024. — 307 с. — (Профессиональное образование). — ISBN 978-5-534-16655-2. — Текст : электронный //

Образовательная платформа Юрайт [сайт]. с. 1 — URL: <https://urait.ru/bcode/538260/p.1> (дата обращения: 08.10.2024).

4. Уголовное право. Особенная часть. Практикум : учебное пособие для среднего профессионального образования / И. А. Подройкина [и др.] ; под редакцией И. А. Подройкиной. — 3-е изд., перераб. и доп. — Москва : Издательство Юрайт, 2025. — 515 с. — (Профессиональное образование). — ISBN 978-5-534-20514-5. — Текст : электронный // Образовательная платформа Юрайт [сайт]. — URL: <https://urait.ru/bcode/558287> (дата обращения: 08.10.2024).

#### **Дополнительные источники:**

1. Правоохранительные и судебные органы : учебник для среднего профессионального образования / В. П. Божьев [и др.] ; под общей редакцией В. П. Божьева, Б. Я. Гаврилова. — 7-е изд., перераб. и доп. — Москва : Издательство Юрайт, 2024. — 344 с. — (Профессиональное образование). — ISBN 978-5-534-16742-9. — Текст : электронный // Образовательная платформа Юрайт [сайт]. — URL: <https://urait.ru/bcode/536642> (дата обращения: 08.10.2024).

2. Правоохранительные органы : учебник для среднего профессионального образования / М. П. Поляков [и др.] ; под общей редакцией М. П. Полякова. — 3-е изд., перераб. и доп. — Москва : Издательство Юрайт, 2025. — 329 с. — (Профессиональное образование). — ISBN 978-5-534-20632-6. — Текст : электронный // Образовательная платформа Юрайт [сайт]. — URL: <https://urait.ru/bcode/558488> (дата обращения: 08.10.2024).

3. Вилкова, Т. Ю. Судоустройство и правоохранительные органы : учебник и практикум для среднего профессионального образования / Т. Ю. Вилкова, С. А. Насонов, М. А. Хохряков. — 4-е изд., перераб. и доп. — Москва : Издательство Юрайт, 2024. — 298 с. — (Профессиональное образование). — ISBN 978-5-534-17664-3. — Текст : электронный // Образовательная платформа Юрайт [сайт]. — URL: <https://urait.ru/bcode/537330> (дата обращения: 08.10.2024)

4. Правоохранительные органы : учебник для среднего профессионального образования / В. М. Бозров [и др.] ; под редакцией В. М. Бозрова. — 5-е изд. — Москва : Издательство Юрайт, 2024. — 383 с. — (Профессиональное образование). — ISBN 978-5-534-16766-5. — Текст : электронный // Образовательная платформа Юрайт [сайт]. — URL: <https://urait.ru/bcode/536662> (дата обращения: 08.10.2024).

#### **Интернет-ресурсы:**

1. <http://www.consultant.ru/>
2. <http://www.garant.ru/>
3. <http://ppt.ru/kodeks.phtml>
4. <http://www.zakonrf.info/content/view/kodeksy/>
5. <http://www.kodeks.ru/>

### **3.2. Описание материально-технической базы, необходимой для проведения учебной практики в форме практической подготовки**

1. Мастерская юриспруденции: рабочее место преподавателя; посадочные места по количеству обучающихся; персональные компьютеры с лицензионным программным обеспечением; учебная доска; мультимедийный проектор; экран; телевизор; демонстрационные учебно-наглядные пособия дополнительное оборудование (колонки, шкаф).

2. Учебная аудитория для проведения занятий всех видов, в том числе групповых и индивидуальных консультаций, текущего контроля, промежуточной и итоговой

аттестации: рабочее место преподавателя; посадочные места по количеству обучающихся; рабочее место преподавателя; посадочные места по количеству обучающихся; персональный компьютер с лицензионным программным обеспечением; учебная доска; мультимедийный проектор; экран

3. Помещение для организации самостоятельной и воспитательной работы обучающихся: рабочее место преподавателя с персональным компьютером, подключенным к интернет; посадочные места по количеству обучающихся; компьютерная техника с возможностью подключения к информационно-телекоммуникационной сети "Интернет" и обеспечением доступа в электронную информационно-образовательную среду образовательной организации.

#### **4. КОНТРОЛЬ И ОЦЕНКА РЕЗУЛЬТАТОВ УЧЕБНОЙ ПРАКТИКИ**

##### **Формы отчетности по практике:**

– дневник по практике, включающий содержание, планируемые результаты практики, задание на практику, сформированные руководителем практики от организации и руководителем от АНО ПО «Университетский колледж»:

– аттестационный лист, содержащий сведения об уровне освоения обучающимся профессиональных компетенций;

– характеристика на обучающегося по освоению общих и профессиональных компетенций в период прохождения практики;

– отчет по практике, содержащий конкретные сведения о проделанной в ходе практики работе и включающий следующие структурные элементы:

- Титульный лист.
- Аннотация.
- Содержание.
- Введение.
- Основная часть.
- Заключение.
- Библиографический список.
- Приложения.

##### **Фонд оценочных средств для проведения промежуточной аттестации обучающихся по учебной практике**

В процессе прохождения обучающимися учебной практики руководителем практики от Колледжа осуществляется текущий контроль своевременности прохождения обучающимся этапов практики в соответствии с рабочим графиком (планом) проведения практики, отраженном в дневнике по практике.

В ходе проведения промежуточной аттестации, обучающихся по учебной практике оценке подлежат:

– отчет по практике;

– дневник по практике;

– приложения к дневнику практики;

– доклад при защите отчета по практике и ответы на уточняющие вопросы. Во внимание также принимается:

– содержание аттестационного листа, включающего сведения об уровне освоения обучающимся профессиональных компетенций, и характеристики на обучающегося по освоению общих и профессиональных компетенций в период прохождения практики.

### ***КРИТЕРИИ ОЦЕНИВАНИЯ РЕЗУЛЬТАТОВ ПРОХОЖДЕНИЯ ПРАКТИКИ***

Освоение компетенций определяется в соответствии с качеством выполнения практических заданий, выданных обучающемуся согласно содержанию программы практики.

Критерии оценки результатов практики:

- систематичность работы в период практики;
- ответственное отношение к выполнению заданий, поручений;
- качество выполнения заданий, предусмотренных программой практики;
- качество оформления отчетных документов по практике;
- оценка руководителями практики работы практиканта.

Критерии оценки отчетной документации:

- своевременная сдача отчетной документации;
- качество и полнота оформления (все графы и страницы заполнены, подробно описано содержание работ и т.п.);
- четкое и правильное оформление мыслей в письменной речи;
- орфографическая грамотность;
- умение анализировать, сравнивать и обобщать полученные результаты, делать выводы;
- наличие приложений к дневнику по практике.

По результату защиты выставляется дифференцированная оценка в соответствии со следующей таблицей:

<i>Результат зачета</i>	<i>Оценка</i>	<i>Критерии оценивания результатов прохождения практики</i>
не зачтено	«Неудовлетворительно»	характеристика на обучающегося отрицательная; дневник прохождения практики составлен не в соответствии с предъявляемыми требованиями, не содержит ежедневных сведений о действиях, выполняемых обучающимся в процессе прохождения практики, приложения к дневнику по практике отсутствуют; отчет обучающегося о прохождении практики не соответствует установленным требованиям к содержанию, задание на практику не выполнено; при защите отчета по практике обучающимся неданы ответы на уточняющие вопросы, не продемонстрировано умение излагать материал в логической последовательности, систематично, аргументированно; 50% компетенций и более не освоены (по данным аттестационного листа и характеристики на обучающегося).

зачтено	«Удовлетворительно»	<p>характеристика на обучающегося положительная, но со значительными замечаниями;</p> <p>дневник прохождения практики составлен в основном в соответствии с предъявляемыми требованиями, но с недочетами, содержит ежедневные сведения о действиях, выполняемых обучающимся в процессе прохождения практики, приложения к дневнику по практике в наличии;</p> <p>отчет обучающегося о прохождении практики не в полной мере соответствует установленным требованиям к содержанию, имеются ошибки в оформлении, неполно раскрывается проделанная обучающимся работа во время прохождения практики, не все задания на практику выполнены и отражены в отчете;</p> <p>при защите отчета по практике обучающимся даны ответы на уточняющие вопросы с недочетами, которые не исключают освоение у обучающегося соответствующих компетенций на необходимом уровне, материал изложен в основном в логической последовательности, систематично, аргументированно;</p> <p>более 50% компетенций освоены (по данным аттестационного листа и характеристики на обучающегося).</p>
	«Хорошо»	<p>характеристика на обучающегося положительная, но с незначительными замечаниями;</p> <p>дневник прохождения практики составлен в соответствии с предъявляемыми требованиями, но с незначительными недочетами, содержит ежедневные сведения о действиях, выполняемых обучающимся в процессе прохождения практики, приложения к дневнику по практике в наличии;</p> <p>отчет обучающегося о прохождении практики соответствует установленным требованиям к содержанию, в нем полно раскрывается проделанная обучающимся работа во время прохождения практики, большая часть задания по практике выполнена и отражена в отчете;</p> <p>при защите отчета по практике обучающимся даны ответы на уточняющие вопросы с незначительными недочетами, которые не исключают освоение у обучающегося соответствующих компетенций, материал изложен в основном в логической последовательности, систематично, аргументированно</p> <p>более 75% компетенций освоены (по данным аттестационного листа и характеристики на обучающегося).</p>

«Отлично»	<p>характеристика на обучающегося положительная, без замечаний;</p> <p>дневник прохождения практики составлен в соответствии с предъявляемыми требованиями, содержит ежедневные сведения о действиях, выполняемых обучающимся в процессе прохождения практики, приложения к дневнику по практике в наличии;</p> <p>отчет обучающегося о прохождении практики соответствует установленным требованиям к содержанию, в нем полно раскрывается проделанная обучающимся работа во время прохождения практики с указанием результатов практики и выполнения задания на практику;</p> <p>при защите отчета по практике обучающимся даны точные развернутые ответы на уточняющие вопросы, материал изложен в основном в логической последовательности, систематично, аргументированно;</p> <p>все компетенции освоены (по данным аттестационного листа и характеристики на обучающегося).</p>
-----------	--

## 5. ОРГАНИЗАЦИЯ ПРАКТИКИ ДЛЯ ИНВАЛИДОВ И ЛИЦ С ОГРАНИЧЕННЫМИ ВОЗМОЖНОСТЯМИ ЗДОРОВЬЯ

Практика для обучающихся из числа инвалидов и лиц с ограниченными возможностями здоровья (далее – ОВЗ) организуется и проводится на основе индивидуального личностно ориентированного подхода.

Обучающиеся из числа инвалидов и лиц с ОВЗ могут проходить практику как совместно с другими обучающимися (в учебной группе), так и индивидуально (по личному заявлению).

В целях реализации индивидуального подхода к обучению студентов, осуществляющих учебный процесс по собственной траектории в рамках индивидуального рабочего плана, прохождение практик базируется на следующих возможностях: обеспечение внеаудиторной работы со студентами, в том числе, в электронной образовательной среде с использованием соответствующего программного оборудования, дистанционных форм обучения, возможностей интернет-ресурсов, индивидуальных консультаций и т.д.

Для лиц с ограниченными возможностями здоровья выбор мест прохождения практик учитывает состояние здоровья и требования по доступности.

### *Определение места практики*

Выбор мест прохождения практики для инвалидов и лиц с ОВЗ осуществляется с учетом требований их доступности для данной категории обучающихся. При определении места прохождения практики для инвалидов и лиц с ОВЗ учитываются рекомендации медико-социальной экспертизы, отраженные в индивидуальной программе реабилитации инвалида (при наличии), относительно рекомендованных условий и видов труда. При необходимости для прохождения практики создаются специальные рабочие места в соответствии с характером нарушений, а также с учетом выполняемых обучающимся-инвалидом или обучающимся с ОВЗ трудовых функций, вида профессиональной деятельности и характера труда.

Обучающиеся данной категории могут проходить практику в профильных организациях (на предприятиях, в учреждениях), определенных для учебной группы, в которой они обучаются, если это не создает им трудностей в прохождении практики и освоении программы практики.

При наличии необходимых условий для освоения программы практики и выполнения индивидуального задания (или возможности создания таких условий) практика обучающихся данной категории может проводиться в структурных подразделениях ПГУ.

При определении места практики для обучающихся из числа инвалидов и лиц с ОВЗ особое внимание уделяется безопасности труда и оснащению (оборудованию) рабочего места. Рабочие места, предоставляемые предприятием (организацией, учреждением), должны (по возможности) соответствовать следующим требованиям:

- для инвалидов по зрению - слабовидящих: оснащение специального рабочего места общим и местным освещением, обеспечивающим беспрепятственное нахождение указанным лицом своего рабочего места и выполнение трудовых функций, видеоувеличителями, лупами;

- для инвалидов по зрению - слепых: оснащение специального рабочего места тифлотехническими ориентирами и устройствами, с возможностью использования крупного рельефно-контрастного шрифта и шрифта Брайля, акустическими навигационными средствами, обеспечивающими беспрепятственное нахождение указанным лицом своего рабочего места и выполнение трудовых функций;

- для инвалидов по слуху - слабослышающих: оснащение (оборудование) специального рабочего места звукоусиливающей аппаратурой, телефонами громкоговорящими;

- для инвалидов по слуху - глухих: оснащение специального рабочего места

визуальными индикаторами, преобразующими звуковые сигналы в световые, речевые сигналы в текстовую бегущую строку, для беспрепятственного нахождения указанным лицом своего рабочего места и выполнения работы;

– для инвалидов с нарушением функций опорно-двигательного аппарата: оборудование, обеспечивающее реализацию эргономических принципов (максимально удобное для инвалида расположение элементов, составляющих рабочее место), механизмами и устройствами, позволяющими изменять высоту и наклон рабочей поверхности, положение сиденья рабочего стула по высоте и наклону, угол наклона спинки рабочего стула, оснащение специальным сиденьем, обеспечивающим компенсацию усилия при вставании, специальными приспособлениями для управления и обслуживания этого оборудования.

#### *Особенности содержания практики*

Индивидуальные задания формируются руководителем практики от университета с учетом особенностей психофизического развития, индивидуальных возможностей и состояния здоровья каждого конкретного обучающегося данной категории и должны соответствовать требованиям выполнимости и посильности.

При необходимости (по личному заявлению) содержание практики может быть полностью индивидуализировано (при условии сохранения возможности формирования у обучающегося всех компетенций, закрепленных за данной практикой).

#### *Особенности организации трудовой деятельности обучающихся*

Объем, темп, формы работы устанавливаются индивидуально для каждого обучающегося данной категории. В зависимости от нозологии максимально снижаются противопоказанные (зрительные, звуковые, мышечные и др.) нагрузки.

Применяются методы, учитывающие динамику и уровень работоспособности обучающихся из числа инвалидов и лиц с ОВЗ. Для предупреждения утомляемости обучающихся данной категории после каждого часа работы делаются 10-15-минутные перерывы.

Для формирования умений, навыков и компетенций, предусмотренных программой практики, производится большое количество повторений (тренировок) подлежащих освоению трудовых действий и трудовых функций.

#### *Особенности руководства практикой*

Осуществляется комплексное сопровождение инвалидов и лиц с ОВЗ во время прохождения практики, которое включает в себя:

– учебно-методическую и психолого-педагогическую помощь и контроль со стороны руководителей практики от университета и от предприятия (организации, учреждения);

– корректирование (при необходимости) индивидуального задания и программы практики;

– помощь ассистента (ассистентов) и (или) волонтеров из числа обучающихся или работников предприятия (организации, учреждения). Ассистенты/волонтеры оказывают обучающимся данной категории необходимую техническую помощь при входе в здания и помещения, в которых проводится практика, и выходе из них; размещении на рабочем месте; передвижении по помещению, в котором проводится практика; ознакомлении с индивидуальным заданием и его выполнении; оформлении дневника и составлении отчета о практике; общении с руководителями практики.

#### *Особенности учебно-методического обеспечения практики*

Учебные и учебно-методические материалы по практике представляются в различных формах так, чтобы инвалиды с нарушениями слуха получали информацию визуально (программа практики и задание на практику печатаются увеличенным шрифтом; предоставляются видеоматериалы и наглядные материалы по содержанию практики), с нарушениями зрения – аудиально (например, с использованием программ-синтезаторов речи) или с помощью тифлоинформационных устройств.



### *Особенности проведения текущего контроля успеваемости и промежуточной аттестации*

Во время проведения текущего контроля успеваемости и промежуточной аттестации разрешаются присутствие и помощь ассистентов (сурдопереводчиков, тифлосурдопереводчиков и др.) и (или) волонтеров и оказание ими помощи инвалидам и лицам с ОВЗ.

Форма проведения текущего контроля успеваемости и промежуточной аттестации для обучающихся-инвалидов и лиц с ОВЗ устанавливается с учетом индивидуальных психофизических особенностей (устно, письменно на бумаге, письменно на компьютере, в форме тестирования и т.п.). При необходимости обучающемуся предоставляется дополнительное время для подготовки ответа и (или) защиты отчета.

## **6. ИНЫЕ СВЕДЕНИЯ ИЛИ МАТЕРИАЛЫ**

В данном разделе могут быть представлены требования к оформлению отчета по практике; примерный перечень индивидуальных заданий на практику; формы документов для прохождения практики и др.

### **Требования к содержанию и оформлению дневника**

Во время прохождения практики *студент* должен вести дневник, в котором *ежедневно* описывает все *виды деятельности* (участие в общественной работе, экскурсии, присутствие на производственных совещаниях, научно-исследовательская работа в период практики) и *характер их исполнения* (самостоятельно, под наблюдением руководителя практики, на основе изучения архивных и иных материалов).

Дневник *ежедневно* проверяется и *подписывается* непосредственным *руководителем практики от организации/учреждения*, который контролирует правильность оформления дневника, соответствие выполненных работ программе практики и дает отзыв по итогам практики, который заверяется его подписью и гербовой печатью организации.

Кроме того, *руководителем практики от колледжа* в дневнике обозначается индивидуальное задание на практику и дается заключение по результатам прохождения студентом практики.

### **Требования к содержанию и структуре отчета**

По окончании преддипломной практики студент составляет письменный отчет о прохождении практики и может формировать портфолио гуманитарно-технологического инновационного прикладного проекта.

Итоговый отчет должен отражать выполнение индивидуального задания, поручений, полученных от руководителя практики от организации/учреждения. Отчет должен содержать анализ деятельности организации/учреждения, выводы о приобретенных навыках и возможности применения теоретических знаний, полученных при обучении в университете.

Отчет должен содержать следующие структурные элементы:

1. **Титульный лист.** Титульный лист является первым листом отчета по практике (см. приложение 1). На титульном листе делается отметка о проверке материалов отчета руководителем практики.

2. **Аннотация.**

3. **Содержание.** В содержании последовательно перечисляются все структурные элементы отчета по практике: введение, названия разделов, подразделов и пунктов, заключение, библиография, а также все приложения с указанием соответствующих страниц. Справа от перечисленных структурных элементов указываются номера страниц, с которых они начинаются. Использование сокращений: «стр.» или «с.», а также многоточий между названием раздела и подраздела и номером страницы не допускается (см. приложение 1).

4. **Введение.** В структурном элементе «ВВЕДЕНИЕ» должна содержаться

информация о цели, задачах, месте и периоде прохождения практики. Особое внимание следует уделить краткой характеристике места прохождения практики. Во введении необходимо указать полное название, адрес, организационно-правовую форму юридического лица, на базе которого проходила практика, а также должность и полные ФИО руководителя практики от университета и от организации.

5. **Основная часть.** Основная часть содержит конкретные сведения о проделанной в ходе практики работе. Сведения, приводимые в рамках основной части, должны быть структурно организованы в разделы, названия которых соответствуют общим темам практики. В случае необходимости разделы могут быть разделены на подразделы и пункты.

Основная часть должна соответствовать структурно и содержательно положениям раздела 11 программы практики.

6. **Заключение.** В «ЗАКЛЮЧЕНИИ» следует отразить общие выводы и предложения, вытекающие из результатов практики, а также привести краткое описание проделанной работы.

7. **Библиографический список.** В «БИБЛИОГРАФИЧЕСКОМ СПИСКЕ» приводится список используемой литературы, включая нормативные правовые акты, стандарты организации/учреждения, в котором походила практика, методические указания и рекомендации.

8. **Приложения.** В приложении могут помещаться копии различного рода документов. В частности, копия документа, регламентирующего деятельность, структуру, внутренний регламент работы, образцы нормативных актов организации/учреждения, в котором походила практика. Кроме того, могут помещаться: инструкции, графики, таблицы, алгоритмы, расчеты, варианты управленческих решений, программы, тесты, анкеты, интервью, итоги опросов, статистические материалы.

#### ***Требования к оформлению текста отчета о прохождении практики***

1. Объем отчета по практике должен составлять не менее 30 страниц стандартного компьютерного текста. Приложения не учитываются в общем объеме работы.

2. Текст отчета по практике выполняют в соответствии с правилами библиографического описания документов межгосударственного стандарта ГОСТ 7.1-2003, на листах формата А4 без рамки, соблюдая следующие размеры полей: левое – 3 см, правое – 1,5 см, верхнее – 2 см, нижнее – 2,5 см. Абзацный отступ – 1,25 см.

3. Текст должен быть оформлен в текстовом редакторе WordforWindows версии не ниже 6.0. Тип шрифта: TimesNewRoman. Шрифт: обычный, размер 14 пт. Межсимвольный интервал: обычный. Межстрочный интервал: полуторный. Выравнивание основного текста по ширине.

4. Страницы следует нумеровать арабскими цифрами (1, 2 и т.д.), соблюдая сквозную нумерацию по всему тексту. Номер страницы проставляют внизу по середине страницы без точки на конце. На страницах 1-3 (титульный лист, аннотация и содержание) номер не ставится.

5. Введение, разделы, заключение, библиографию и приложения начинают с новой страницы. Подразделы и пункты начинать с нового листа не следует. Однако нельзя писать заголовок подраздела и пункта в конце страницы, если на ней не умещаются три строки идущего за заголовком текста.

6. Переносы, подчеркивания, выделение слов курсивом в титульном листе, содержаниях, в заголовках разделов и подразделов не допускаются.

7. Слова «СОДЕРЖАНИЕ», «ВВЕДЕНИЕ», «ЗАКЛЮЧЕНИЕ», «БИБЛИОГРАФИЯ», а также названия разделов печатаются по центру строки, прописными (заглавными), полужирными буквами. Точка в конце не ставится.

8. Заголовок подраздела и пункта печатается с абзаца строчными полужирными буквами, кроме первой прописной. В конце названия точка не ставится.

9. Между названием раздела и подраздела, а также между названием подраздела

и пункта пропускается одна строка (полуторный интервал).

10. Разделы, подразделы и пункты должны иметь нумерацию, которая выполняется арабскими цифрами. Номера подразделов состоят из двух цифр, разделенной точкой. Первая цифра номер раздела, вторая – номер подраздела в разделе. Номера пунктов состоят соответственно из трех цифр, также разделенных точками. После цифрового номера ставится точка.

11. Опечатки, описки и графические неточности, обнаруженные в процессе выполнения отчета по практике лучше исправить, перепечатав страницу. В крайнем случае, допускается исправлять черными чернилами после аккуратной подчистки. Помарки и следы не полностью удаленного прежнего текста не допускаются.

12. Отчет и образцы документов (приложения) должны быть тщательно выверены и аккуратно оформлены, подписаны практикантом и заверены руководителем практики по месту ее прохождения.

#### **Требования к оформлению ссылок**

1. Ссылки должны быть в конце соответствующей страницы (подстрочными), т.е. размещаться под текстом той страницы, на которой содержится скрытая или прямая цитата или источник информации, под небольшой горизонтальной линией, с номером, соответствующим номеру «отсылки», с указанием всех необходимых данных источника, на который осуществляются ссылки, включая конкретную страницу (страницы) источника.

2. Для каждой страницы, на которой осуществляется цитирование, оформляются свои ссылки, начиная с первой и далее. Подстрочные сноски обозначаются арабскими цифрами 1, 2 и т.д.

3. Знак ссылки, относящийся к отдельному слову, должен стоять непосредственно у этого слова, если же ссылка относится к предложению (или группе предложений), то – в конце предложения (или группы предложений).

4. По отношению к знакам препинания знак ссылки ставится перед ним (за исключением вопросительного, восклицательного знаков и многоточия).

5. Если цитата *прямая*, например: Л.С. Мамут пишет: «В привязке к территории государства определенная совокупность проживающих на ней людей фигурирует уже (с некоторыми оговорками) не в облике народа, а как население, то ссылка оформляется следующим образом:

**Мамут, Л.С.** Государство как публично властным образом организованный народ / Л.С. Мамут // «Журнал российского права». 2000. – № 3. – С. 19-25.

6. Если цитата *косвенная*, например: По мнению Л.С. Мамута, в привязке к территории государства определенная совокупность проживающих на ней людей фигурирует уже (с некоторыми оговорками) не в облике, то ссылка оформляется следующим образом:

См.: **Мамут, Л.С.** Государство как публично властным образом организованный народ / Л.С. Мамут // «Журнал российского права». 2000. – № 3. – С. 19-25.

7. Если *на одной и той же странице* отчета по практике подряд цитируется *один и тот же источник*, то во второй и последующих подстрочных библиографических ссылках на нее можно полностью не повторять название цитируемого источника, указав следующее:

<sup>2</sup> **Там же.**

8. Если *на одной и той же странице* отчета по практике подряд цитируется *один и тот же источник, но разные страницы источника*, то они обязательно указываются в библиографической ссылке, например:

<sup>3</sup> **Там же.** – С. 47.

9. Если *текст цитируется не по первоисточнику*, а по другому изданию или иному документу, то ссылку следует начинать так: «Цит. по:» либо «Цит. по кн.:» или «Цит. по ст.:». Например:

Цит. по: **Мамут, Л.С.** Государство как публично властным образом организованный

народ / Л.С. Мамут // «Журнал российского права». 2000. – № 3. – С. 21.

10. Если *невозможен плавный логический переход к ссылке* от текста, к которому она относится, то пользуются начальными словами «См.:», «См. об этом:».

11. Когда *надо подчеркнуть, что источник, на который дается ссылка, лишь один из многих*, где подтверждается или высказывается, или иллюстрируется положение основного текста, то в таких случаях пишут: «См., например,», «См., в частности».

12. Когда *нужно показать*, что ссылка представляет *дополнительную литературу*, указывают «См. также:».

13. Оформление документов в ссылках осуществляется так же, как в библиографии (см. приложение 3).

За одним исключением: в библиографическом списке необходимо указывать общее количество страниц источника, а в ссылке номер страницы, с которой взята цитата.

Точно страницу цитируемого фрагмента текста можно не указывать только для публикаций (газет), объемом до 8 страниц включительно.

#### **Требования к оформлению таблиц**

Цифровой материал рекомендуется помещать в работе в виде таблиц.

1. Таблицы следует располагать в работе сразу после текста, в котором они упоминаются впервые, или на следующей странице, если за текстом они не помещаются.
2. Объемные таблицы необходимо вынести в приложение.
3. Каждую таблицу необходимо озаглавить и пронумеровать арабскими цифрами.
  4. Слово «Таблица» и ее номер арабскими цифрами без знака «№» печатается в правом верхнем углу таблицы.
  5. Нумерация таблиц внутри каждого раздела является самостоятельной. Номер таблицы состоит из двух цифр, разделенных точкой: первая – номер раздела, вторая – порядковый номер таблицы. После номера таблицы и ее заголовка точка не ставится. Например: Таблица 1.3 (раздел первый, таблица третья).
  6. При переносе части таблицы на другую страницу в правом верхнем углу помещают слова: Продолжение табл. 1.3
7. Заголовок таблицы помещается ниже слова «Таблица», по центру строки.
  8. Слово «Таблица» и заголовок печатаются строчными полужирными буквами, кроме первой прописной. Размер шрифта – 14 пт.
  9. Заголовки граф таблицы печатаются строчными буквами, кроме первой прописной, подзаголовки строчными, если последние подчиняются заголовку.
10. В графах таблицы нельзя оставлять свободные места. Следует писать «нет», «нет данных» или ставить знак «–».
11. В тексте на все таблицы должны быть ссылки без знака «№». Например: (см. таблицу 1.3)
12. Если в работе одна таблица, ее не нумеруют и слово «Таблица» не пишут.

#### **Требования к оформлению иллюстраций**

Студент может помещать в отчет по практике иллюстрации разных видов: чертеж, фотография, схема, диаграмма, график, рисунок.

1. Иллюстрации следует располагать в работе сразу после текста, в котором они упоминаются впервые, или на следующей странице, если за текстом они не помещаются.
2. Объемные иллюстрации необходимо вынести в приложение.
  3. Каждую иллюстрацию необходимо озаглавить и пронумеровать арабскими цифрами.
  4. Слово «Рисунок» и его номер арабскими цифрами без знака «№» печатается непосредственно под иллюстрацией.
  5. Нумерация иллюстраций внутри каждого раздела является самостоятельной. Номер иллюстрации состоит из двух цифр: первая – номер раздела, вторая – порядковый номер иллюстрации. После номера иллюстрации и ее заголовка точка не ставится. Например: Рисунок 1.3 (раздел первый, рисунок третий).
6. Заголовок рисунка помещается ниже слова «Рисунок», по центру строки.

7. Слово «Рисунок» и заголовок печатаются строчными полужирными буквами, кроме первой прописной. Размер шрифта – 14 пт.

8. В тексте на все рисунки должны быть ссылки, которые необходимо писать сокращенно и без знака «№».

Например: (см. рисунок 1.3)

9. Если в работе один рисунок, его не нумеруют и слово «Рисунок» под ним не пишут.

#### ***Требования к оформлению библиографии***

Все источники, изученные во время прохождения практики, необходимо включать в библиографию, при этом их следует распределять по следующим рубрикам: 1) нормативно-правовые акты; 2) монографии, диссертации, статьи; 3) статистические материалы; 4) публикации на иностранных языках.

В рамках рубрики «*Нормативно-правовые акты*» источники следует располагать в соответствии с их юридической силой по алфавиту: 1) акты международного права; 2) Конституция РФ; 3) кодексы; 4) законы РФ; 5) указы Президента РФ; 6) акты Правительства РФ; 7) акты федеральных министерств, служб и агентств в следующей последовательности: приказы, постановления, положения, инструкции; 8) Конституция (Устав) субъекта РФ; 9) Законы субъектов РФ и т.д.

В рубриках «*Монографии, диссертации, статьи*», «*Статистические материалы*» и «*Публикации на иностранных языках*» источники располагаются в алфавитном порядке. Нумерация в каждой рубрике является самостоятельной.

Образец библиографического описания документов представлен (см. приложение 3).

#### ***Требования к оформлению приложения***

1. Приложения оформляют как продолжение отчета по практике, и размещают после библиографии, продолжая нумерацию страниц.

2. Каждое приложение должно начинаться с новой страницы его необходимо озаглавить и пронумеровать арабскими цифрами.

3. Слово «Приложение» и его порядковый номер арабскими цифрами без знака «№» печатается в правом верхнем углу приложения. После номера приложения точка не ставится.

Например: Приложение 1

4. Заголовок приложения записывают ниже отдельной строкой по правому краю строчными обычными буквами, кроме первой прописной.

5. Располагать приложения следует в порядке появления ссылок на них в тексте.

6. Если приложений несколько, то после библиографии на отдельной странице, которая включает общую нумерацию страниц, следует написать прописными, полужирным буквами слово «**ПРИЛОЖЕНИЯ**». Непосредственно приложения необходимо разместить с новой страницы.

АВТНОМНАЯ НЕКОММЕРЧЕСКАЯ ОРГАНИЗАЦИЯ  
ПРОФЕССИОНАЛЬНОГО ОБРАЗОВАНИЯ  
«УНИВЕРСИТЕТСКИЙ КОЛЛЕДЖ»

ОТЧЕТ  
по прохождению учебной практики  
ПМ.02 Правоохранительная деятельность  
обучающегося 1 курса  
специальности 40.02.04 Юриспруденция

Саядянц Ирины Юрьевны  
(фамилия, имя, отчество)

Проходившего практику в \_\_\_\_\_  
(наименование предприятия)  
с «\_\_» «\_\_» 202\_\_ по «\_\_» «\_\_» 202\_\_

Руководители учебной практики  
от организации (предприятия)

\_\_\_\_\_  
(должность, фамилия, имя, отчество)

\_\_\_\_\_  
(подпись) МП

от колледжа  
Преподаватель ПЦК правовых дисциплин

\_\_\_\_\_  
(должность, фамилия, имя, отчество)

\_\_\_\_\_  
(подпись)

Оценка \_\_\_\_\_

«\_\_» \_\_\_\_\_ 202\_\_

Москва, 202\_\_

АВТОНОМНАЯ НЕКОММЕРЧЕСКАЯ ОРГАНИЗАЦИЯ  
ПРОФЕССИОНАЛЬНОГО ОБРАЗОВАНИЯ  
«УНИВЕРСИТЕТСКИЙ КОЛЛЕДЖ»

ДНЕВНИК  
ПРОХОЖДЕНИЯ УЧЕБНОЙ ПРАКТИКИ

ПМ. 02 Правоохранительная деятельность

Обучающегося Саядянц Ирины Юрьевны

Курс 1 Группа КЮ-24

Специальность 40.02.04 Юриспруденция

Предприятие \_\_\_\_\_

Срок практики с «    » «    » 202\_\_ по «    » «    » 202\_\_

Руководители учебной практики  
от организации (предприятия)

\_\_\_\_\_  
(должность, фамилия, имя, отчество)

\_\_\_\_\_  
(подпись) МП

от колледжа

Преподаватель ПЦК правовых дисциплин

\_\_\_\_\_  
(должность, фамилия, имя, отчество)

\_\_\_\_\_  
(подпись)

Москва, 202\_\_

АВТОНОМНАЯ НЕКОММЕРЧЕСКАЯ ОРГАНИЗАЦИЯ  
ПРОФЕССИОНАЛЬНОГО ОБРАЗОВАНИЯ  
«УНИВЕРСИТЕТСКИЙ КОЛЛЕДЖ»

«Утверждаю»

Директор

Краюшкина М.В.

**ЗАДАНИЕ  
НА УЧЕБНУЮ ПРАКТИКУ**

профессионального модуля  
ПМ.02 Правоохранительная деятельность

Выдано обучающемуся 1 курса группы КЮ-24

Саядянц Ирины Юрьевны  
(Ф.И.О. студента)

---

(наименование организации)

1. Ведение и оформление дневника практики
2. Составление и оформление отчета по практике
3. Индивидуальное задание:

-  
-  
-

Начало практики \_\_\_\_\_

Конец практики \_\_\_\_\_

Задание выдал \_\_\_\_\_ (Ф.И.О.)  
(подпись) (Ф.И.О.)

Задание принял \_\_\_\_\_ (Саядянц И.Ю.)  
(подпись) (Ф.И.О.)



«Согласовано»  
Руководитель практики от предприятия

«Утверждаю»  
Директор

\_\_\_\_\_

(подпись)

Ф.И.О

\_\_\_\_\_ М.В. Краюшкина

« » \_\_\_\_\_ 202

МП

« » \_\_\_\_\_ 202

Календарно-тематический план  
прохождения учебной практики

**ПМ.02 Правоохранительная деятельность**

Обучающегося Саядянц Ирины Юрьевны

Группы КЮ-24

Специальности 40.02.04 Юриспруденция

Предприятие \_\_\_\_\_

\_\_\_\_\_

\_\_\_\_\_

Срок практики с \_\_\_\_\_ по \_\_\_\_\_

Руководитель практики от колледжа \_\_\_\_\_ / Ф.И.О. /

№ п/п	Содержание тем и вопросов задания на практику	Дата выполнения	Отметка о выполнении	Примечания
1.	Инструктаж по организации практики. Инструктаж по технике безопасности, противопожарной защите и правилам внутреннего трудового распорядка на объектах практики			
2.	Общая характеристика организации. Ознакомление с уставными документами организации			
3.	Изучение нормативных документов по обеспечению реализации прав граждан в сфере пенсионного обеспечения и социальной защиты			
4.	Изучение пакета документов для назначения пособий, компенсаций отдельным категориям граждан, нуждающимся в социальной защите			
5.	Формирование и хранение дел получателей пособий и других социальных выплат			
6.	Оформление и защита отчета по практике			

**Характеристика профессиональной деятельности, обучающейся во  
время учебной практики  
Саядянц Ирины Юрьевны**

Ф.И.О. обучающегося

Группа КЮ-24, специальность 40.02.04 Юриспруденция Саядянц Ирина Юрьевна проходила учебную практику по ПМ. 02 Правоохранительная деятельность по специальности 40.02.04 Юриспруденция  
В \_\_\_\_\_.

За время прохождения учебной практики обучающаяся-практикантка проявила себя как добросовестный, ответственный, инициативный сотрудник, способный самостоятельно выполнить выданные ему задания и поручения, а также отличилась трудолюбием, старанием и усердием в проведении практических заданий, которые всегда исполнялись добросовестно, своевременно и без дополнительных проверок.

Практикантка показала достаточно высокий уровень теоретической и практической подготовленности в области правоохранительной деятельности.

Замечаний по прохождению учебной практики нет.

В период прохождения учебной практики по ПМ. 02 Правоохранительная деятельность обучающаяся Саядянц Ирина Юрьевна освоила следующие компетенции:

Профессиональные компетенции:

ПК 2.1. Осуществлять контроль соблюдения законодательства РФ субъектами права.

ПК 2.2. Систематизировать нормативные правовые акты и обобщать правоприменительную практику по вопросам расследования и предупреждения преступлений и иных правонарушений.

ПК 2.3. Осуществлять оценку противоправного поведения и определять подведомственность рассмотрения дел.

Общие компетенции

ОК 01. Выбирать способы решения задач профессиональной деятельности применительно к различным контекстам;

ОК 02. Использовать современные средства поиска, анализа и интерпретации информации и информационные технологии для выполнения задач профессиональной деятельности;

ОК 03. Планировать и реализовывать собственное профессиональное и личностное развитие, финансовой грамотности в различных жизненных ситуациях;

ОК 04. Эффективно взаимодействовать и работать в коллективе и команде;

ОК 05. Осуществлять устную и письменную коммуникацию на государственном языке Российской Федерации с учетом особенностей социального и культурного контекста;

ОК 06. Проявлять гражданско-патриотическую позицию, демонстрировать осознанное поведение на основе традиционных

общечеловеческих ценностей, в том числе с учетом гармонизации межнациональных и межрелигиозных отношений, применять стандарты антикоррупционного поведения;

ОК 07. Содействовать сохранению окружающей среды, ресурсосбережению, применять знания об изменении климата, принципы бережливого производства, эффективно действовать в чрезвычайных ситуациях;

ОК 08. Использовать средства физической культуры для сохранения и укрепления здоровья в процессе профессиональной деятельности и поддержания необходимого уровня физической подготовленности;

ОК 09. Пользоваться профессиональной документацией на государственном и иностранном языках.

Руководитель практики от предприятия \_\_\_\_\_ / \_\_\_\_\_ /  
М.П.

Руководитель практики от колледжа \_\_\_\_\_ /Ф.И.О./

**ЛИЧНАЯ КАРТОЧКА ИНСТРУКТАЖА**  
**по безопасным методам работы, учебной санитарии**  
**и противопожарной безопасности обучающейся**

Ф.И.О обучающегося-практиканта Саядянц Ирины Юрьевны

**1. Инструктаж на рабочем месте проведен в**

*(наименование предприятия, учреждения, организации)*

Инструктаж провел(а) \_\_\_\_\_  
*(Ф.И.О. лица проводившего инструктаж)*

Подпись \_\_\_\_\_ Дата 202

Инструктаж получил(а) и усвоил(а)

Подпись \_\_\_\_\_ Дата 202

**2. Разрешение на допуск к работе**

Разрешено допустить к самостоятельной работе обучающуюся  
Саядянц Ирину Юрьевну

по специальности 40.02.04 Юриспруденция

**Руководитель**

\_\_\_\_\_ (\_\_\_\_\_)

МП

**Аттестационный лист**  
**прохождения учебной практики**  
**ПМ. 02 Правоохранительная деятельность**

1. Ф.И.О. обучающейся Саядянц Ирины Юрьевны, группа КЮ-24  
специальность 40.02.04 Юриспруденция

2. Место прохождения практики: \_\_\_\_\_

3. Сроки прохождения практики: \_\_\_\_\_ по \_\_\_\_\_

4. Виды и объем работ, выполненные обучающейся во время практики:

Во время прохождения учебной практики по ПМ.02 Правоохранительная деятельность обучающейся-практиканткой были выполнены следующие виды работ:

-  
-  
-

5. Качество выполнения работ:

Все задания и работы, выданные обучающейся на момент прохождения практики, выполнены в полном объеме и с хорошим качеством.

В период прохождения учебной практики по ПМ. 02 Правоохранительная деятельность обучающейся освоены профессиональные компетенции:

ПК 2.1. Осуществлять контроль соблюдения законодательства РФ субъектами права.

ПК 2.2. Систематизировать нормативные правовые акты и обобщать правоприменительную практику по вопросам расследования и предупреждения преступлений и иных правонарушений.

ПК 2.3. Осуществлять оценку противоправного поведения и определять подведомственность рассмотрения дел.

## 6. Уровень освоения профессиональных компетенций

Результаты (освоенные профессиональные компетенции)	Основные показатели оценки результата	Качество и виды выполненных работ в соответствии с технологией и (или) требованиями организации, в которой проходила практика	Уровень освоения компетенций		
			высокий	средний	низкий
<b>ПК 2.1. Осуществлять контроль соблюдения законодательства РФ субъектами права.</b>	Умеет осуществлять контроль соблюдения законодательства РФ субъектами права	Работы выполнить в соответствии с технологическими требованиями ПМ 02			
<b>ПК 2.2. Систематизировать нормативные правовые акты и обобщать</b>	Умеет систематизировать нормативные правовые акты и обобщать	Работы выполнить в соответствии с технологическими требованиями ПМ. 02			
<b>ПК 2.3. Осуществлять оценку противоправного поведения и определять подведомственность рассмотрения дел.</b>	Умеет осуществлять оценку противоправного поведения и определять подведомственность рассмотрения дел.	Работы выполнить в соответствии с технологическими требованиями ПМ. 02			

Руководитель практики от  
организации (предприятия)

\_\_\_\_\_ / \_\_\_\_\_ /  
М.П.

Руководитель практики от колледжа

\_\_\_\_\_ / \_\_\_\_\_ /